


BRISA



2 0 0 7 F A A L İ Y E T R A P O R U

Brisa
Bridgestone Sabancı
Lastik Sanayi ve Ticaret A.Ş.

Ödenmiş Sermaye: 7.441.875 YTL

01

Genel Müdürlük Ofisi:

Sabancı Center Kule: 2, Kat: 3 4. Levent, 34330 İstanbul
Telefon: (212) 385 84 50 Faks: (212) 385 84 55

Merkez Ofis:

Alikahya, 41220 İzmit
Telefon: (262) 316 40 00 Faks: (262) 316 40 40

Pazarlama ve Satış Ofisi:

Kısıklı Caddesi Şehit Teğmen İsmail Moray Sokak
No: 2/1 Altunizade, 34662 İstanbul
Telefon: (216) 544 35 00 Faks: (216) 544 35 35

OTUZDÖRDÜNCÜ YIL 2007



BRISA BRIDGESTONE SABANCI
LASTIK SANAYI VE TICARET A.Ş.

OLAĞAN GENEL KURUL GÜNDEMİ

- 1☐ Açılış ve Başkanlık Divanı seçimi,
- 2☐ Genel Kurul Toplantı Tutanağı'nın Başkanlık Divanı'nca ☐☐☐ imzalanması hususunda yetki verilmesi,
- 3☐ 2007 yılı faaliyet ve hesapları hakkında Yönetim Kurulu ve ☐☐ Denetçi Raporlarının okunması ve müzakeresi,
- 4☐ 2007 yılı Bilanço ve Kâr/Zarar hesaplarının okunması, müzakeresi ☐ ve tasdiki ile Yönetim Kurulu'nun kâr dağıtımı ile ilgili teklifinin ☐ görüşülerek karara bağlanması,
- 5☐ Yönetim Kurulu Üyeleri ve Denetçilerin şirketin 2007 yılı ☐☐☐ faaliyetlerinden dolayı ibra edilmeleri,
- 6☐ Yıl içinde boşalan Yönetim Kurulu Üyelikleri'ne artan sürece ☐☐ vazife görmek üzere seçilen üyelerin görevinin tasvibi,
- 7☐ Yıl içinde boşalan Denetçiliğe artan sürece vazife görmek üzere ☐☐ seçilen Denetçi'nin görevinin tasvibi,
- 8☐ Görev süreleri sona ermiş olan Denetçi'lerin seçilmesi ve görev ☐☐ süreleri ile ücretlerinin tesbiti,
- 9☐ Şirketin 2008 - 2009 yılları Mali Tablo ve Raporları'nın 2499 ☐☐ sayılı Sermaye Piyasası Kanunu uyarınca denetimi için Yönetim ☐☐ Kurulu tarafından seçilmiş bulunan Bağımsız Denetleme Kuruluşu'nun ☐ onayı,
- 10☐ Yönetim Kurulu Başkan ve Üyeleri'ne Türk Ticaret Kanunu'nun ☐☐ 334 ve 335'inci maddelerinde yazılı muameleleri yapabilmelerine ☐ izin verilmesi.☐

Toplantı Tarihi☐☐ 24 Mart 2008, Pazartesi☐

Toplantı Saati☐:☐ 10:00☐

Toplantı Yeri☐ :☐ Hacı Ömer Sabancı Salonu☐☐☐
Sabancı Center Kule 2☐☐☐
4.Levent / İSTANBUL



Sayın Ortaklarımız,

Geride bıraktığımız 2007 yılının genel bir değerlendirmesini yaptığımızda finans piyasalarında yaşanan çalkantılar, artan petrol fiyatları ve bunlara bağlı olarak küresel ekonomide bir kriz yaşanması olasılığı dünya gündeminde öne çıkan konular olmuştur. Ülkemizde ise Cumhurbaşkanlığı seçimi, genel seçimler ve özellikle senenin ikinci yarısında artan terör sorunları 2007'nin önemli olayları olarak değerlendirilebilir. Büyümenin yavaşlaması, enflasyon hedeflerinin tutturulamamış olması gibi konular Türkiye'nin 2007 yılında makroekonomik verilerde önemli ilerlemeler sağlayamadığının göstergeleridir.

Türk lastik sektörünün büyümesi de ekonomideki genel gelişmelere paralel olarak 2007 yılında yavaşlamış ve toplam üretim artışı %3 olarak gerçekleşmiştir. Türk Lirası'nın 2007 yılında değerlenmeye devam etmesi gerek yurtiçi gerekse ihracat pazarlarında sektör açısından önemli bir handikap teşkil etmiştir. Ancak Şirket'imiz ekonomik ve sektörel anlamda çok olumlu bir yıl yaşanmamış olmasına rağmen 2007 yılında adetsel olarak satışlarını %11 artırma başarısını gösterirken kârlılığını da artırmıştır.

2007 yılında Brisa, sektöründeki öncülüğüne yakışır bir şekilde, en yeni teknolojileri kullanarak en kaliteli ürünleri pazara sunmanın yanı sıra, hizmette de kaliteyi artırarak nihai tüketicilere sağlanan katma değeri en üst seviyeye çıkarmayı hedeflemiştir. Bu kapsamda hizmet kalitesi ve zenginliğini artırmaya yönelik olarak ilki 2006 yılında açılmış olan "Otopratik" mağazalarının sayısı 2007 yılı sonunda sekize ulaşmıştır. Ulusal ve uluslararası nakliye filolarının lastikle ilgili acil ihtiyaçlarını Türkiye genelinde sistemli ve profesyonel bir biçimde karşılama amacıyla başlatılmış olan Filofix hizmeti de geride bıraktığımız yıl içerisinde daha da yaygınlaşmıştır. Ürün portföyümüz ise 2007 yılı içerisinde pazara sunulan 27'si yerli, toplam 169 yeni ürün ile daha da zenginleştirilmiştir.

Başta petrol olmak üzere lastik sektörünün ana girdilerini teşkil eden hammaddelerde fiyat artışlarının 2007 yılında da devam etmesi ve Türk lirasının aşırı değerlenmesine rağmen Şirket'imiz kârlılığını 2007 yılında önemli ölçüde artırmıştır. Net kârımız bir önceki seneye göre %50' ye yakın bir artış göstererek 62,5 milyon YTL'ye ulaşmıştır.

2007 yılını geride bırakan Şirket'imize verdiğiniz destek için siz değerli ortaklarımıza teşekkür eder, saygılarımı sunarım.

Güler SABANCI

Raporun Dönemi

01.01.2007-31.12.2007

Ortaklığın Unvanı

Brisa Bridgestone Sabancı

Lastik Sanayi ve Ticaret Anonim Şirketi

YÖNETİM KURULU



Güler Sabancı

Yönetim Kurulu Başkanı

Görev Süresi:

17.03.1989-Mart 2010

Güler Sabancı, T.E.D Ankara Koleji ve daha sonra Boğaziçi Üniversitesi İşletme Bölümü'nden mezun olduktan sonra 1978 yılında çalışma hayatına Lassa Lastik Sanayi A.Ş.'de başlamıştır. Daha sonra 14 yıl Kordsa Kordbezi Sanayi ve Ticaret A.Ş. Genel Müdürlüğü'nü yapmıştır. Aynı dönemde yurtdışında ve içinde birçok yabancı ortaklı sanayi şirketinin kuruluş ve işletme çalışmalarında görev almıştır.

Son olarak Sabancı Holding Lastik ve Takviye Malzemeleri Grup Başkanlığı görevinde bulunan Sabancı, Mayıs 2004'de Sabancı Holding Yönetim Kurulu Başkan ve Murahhas Üyesi seçilmiştir. Güler Sabancı, aynı zamanda Sabancı Holding İnsan Kaynakları Komitesi'nin Başkanlığı'nı da yürütmektedir.

İş dünyası dışında akademik dünyada da faal olan Sabancı, Sabancı Üniversitesi'nin kuruluş çalışmalarından sorumlu olmuştur ve halen Sabancı Üniversitesi Mütevelli Heyeti Başkanı'dır.

Bu görevleri dışında TÜSİAD Yönetim Kurulu üyesi olan Sabancı, ayrıca özel markası ile şarap üretmektedir.



Takashi Urano
Yönetim Kurulu
Başkan Vekili
Görev Süresi:
13.07.2005-Mart 2010

Takashi Urano 1974 yılında Keio Üniversitesi Ekonomi Bölümü'nden mezun oldu ve aynı yıl Bridgestone Corporation'da iş hayatına başladı. 2005 yılı Temmuz'una kadar Bridgestone Corporation'ın yurtdışı faaliyetleri ile ilgili muhtelif görevlerde bulundu. 2005 yılı Temmuz ayından itibaren Bridgestone Corporation'da Başkan Yardımcılığı görevini üstlenen Takashi Urano 2006 yılının Mart ayından itibaren Bridgestone Europe NV/SA'de Yönetim Kurulu Başkanı ve CEO olarak da görev yapmaktadır.



Faruk Bilen
Yönetim Kurulu Üyesi
Görev Süresi:
19.04.2004-Mart 2010

Yüksek tahsilini Amerika Birleşik Devletleri'nde University of Pennsylvania'da Elektrik Mühendisliği ve The Wharton School'da Finans olmak üzere iki ayrı alanda tamamlamış, Harvard Business School'da yöneticilik ve işletme üzerine master (MBA) yapmıştır. Evli ve 2 çocuk babası olan Faruk Bilen 1996 yılına kadar yurtdışında ve Türkiye'de çeşitli şirketlerde yönetici olarak çalışmıştır. 1996 yılından itibaren çalışmaya başladığı Sabancı Holding'de 1997 Eylül ayında Chief Financial Officer görevine atanmış olan Faruk Bilen, ayrıca Sabancı Holding'e bağlı çeşitli şirketlerde Yönetim Kurulu Üyeligi yapmaktadır.



Turgut Uzer
Yönetim Kurulu Üyesi
Görev Süresi:
01.06.2004-Mart 2010

Yüksek tahsilini Ortadoğu Teknik Üniversitesi Endüstri Mühendisliği Bölümü'nde tamamlamıştır. Evli ve iki çocuk babası olan Turgut Uzer, 1981 yılında Lassa A.Ş.'de Stok Kontrol Mühendisi olarak Sabancı Topluluğu'na katılmıştır. Turgut Uzer, Lassa A.Ş. ve Beksa A.Ş.'de çeşitli yönetim kademelerinde görev almış, Bekaert / Belçika'da Proses Geliştirme Müdürü olarak çalışmış ve 1994 yılında Beksa A.Ş.'de İşletmeler Direktörü olarak Türkiye'ye geri dönmüştür. 1998'den itibaren Beksa A.Ş. Genel Müdürlüğü görevini yürütmüştür. 01.06.2004 tarihinden geçerli olmak üzere, Sabancı Holding Lastik, Takviye Malzemeleri ve Otomotiv Grup Başkanlığı görevine atanmış olan Turgut Uzer, ayrıca Sabancı Holding'e bağlı çeşitli şirketlerde Yönetim Kurulu Üyeligi yapmaktadır.



Mustafa Bayraktar
Yönetim Kurulu Üyesi
Görev Süresi:
19.04.2004-Mart 2010

Alabama Üniversitesi Finans Bölümü'nden mezun olmuş ve aynı dalda Boston College'da yüksek lisans yapmıştır. Mustafa Bayraktar, 2002 tarihinden bu yana H. Bayraktar Yatırım Holding A.Ş.'nin Yönetim Kurulu Başkanlığı görevini yürütmektedir. 19.04.2004 tarihinden bu yana Brisa Yönetim Kurulu Üyesi olan Mustafa Bayraktar evli ve iki çocuk babasıdır.



Kunitoshi Takeda
Yönetim Kurulu Üyesi
Görev Süresi:
01.07.2005-16.07.2007
03.12.2007-Mart 2010

Waseda Üniversitesi Sosyal Bilimler ve Ekonomi Bölümü'nden mezun oldu. 1980 yılında Bridgestone Corporation'da çalışma hayatına başladı. 1988-1995 yılları arasında ise Suudi Arabistan ve Mısır gibi ülkelerde görev yaptı. 1995-1997 yılları arasında Bridgestone South Africa Holdings (Pty) Ltd.'de Başkan Yardımcılığı görevini üstlendi. 2000-2003 arasında Bridgestone'un Ortadoğu operasyonlarından sorumlu Direktörü olarak görev yaptı. 2005-2007 yılları arasında Brisa'da İcra Koordinatörlüğü görevini yerine getirmiş olan Kunitoshi Takeda, 2007 yılı Temmuz ayından bu yana Bridgestone Ortadoğu, Afrika, Rusya, Asya, Okyanusya ve Çin Operasyonları'ndan sorumlu Direktör olarak görev yapmaktadır.



Bülent Savaş
Yönetim Kurulu Üyesi
Görev Süresi:
01.07.2005-Mart 2010

1973 yılında Ortadoğu Teknik Üniversitesi Kimya Mühendisliği Bölümü'nden mezun oldu. Çalışma Bakanlığı İş Güvenliği Müfettişliği ve İGSAŞ'taki İşletme Mühendisliği görevlerinin ardından, 1976 yılında Kordsa'da göreve başlayarak Sabancı Grubu'na katıldı. Kordsa A.Ş.'de çeşitli kademelerde görev yaptı. 1993'de Beksa Genel Müdürü oldu. 1998 yılında Kordsa Genel Müdürlüğü'ne atandı ve bu dönemde DuPont-Sabancı ortaklığı olan DUSA LLC'de Avrupa, Ortadoğu ve Afrika bölgesinden sorumlu Başkan Yardımcılığı görevini de yürüttü. 1 Temmuz 2005 tarihinden itibaren Brisa A.Ş. Genel Müdürlüğü görevini sürdürmekte olan Bülent Savaş, evli ve iki çocuk babasıdır.



Junichi Kumano
Yönetim Kurulu Üyesi
Görev Süresi:
16.07.2007-Mart 2010

Tokyo Üniversitesi Yabancı Diller Bölümü'nden mezun oldu. 1988 yılında Bridgestone Corporation'da çalışma hayatına başladı. 2004-2005 yılları arasında Çin Operasyonları yöneticisi olarak görev yaptı. 2005-2007 yılları arasında ise Bridgestone'un İngiltere teşkilatında Pazarlama Direktörü ve İcra Başkanı Asistanı görevlerini üstlenen Junichi Kumano 2007 yılı Temmuz ayından bu yana Brisa'da İcra Koordinatörü olarak görev yapmaktadır.



Junichi Otsuka
Yönetim Kurulu Üyesi
Görev Süresi:
03.02.2006-Mart 2010

Shizuoka Üniversitesi Kimya Mühendisliği Bölümü'nden mezun oldu. Aynı üniversitede Kimya Mühendisliği dalında yüksek lisans eğitimi yaptıktan sonra 1974 yılında Bridgestone Corporation'da çalışma hayatına başladı. Bridgestone Corporation'ın Japonya, ABD ve Avustralya'daki muhtelif tesislerinde üretim ve teknoloji ile ilgili direktörlük ve danışmanlık görevlerinde bulundu. 2005 yılı Mart ayından bu yana Brisa'da Teknik Gruplar Yönetmeni olarak görev yapmaktadır.

DENETLEME KURULU

Fuat Öksüz
Görev Süresi:
22.03.2005-Mart 2008
H. Ömer Sabancı Holding A.Ş.
Denetim Daire Başkanı

Kunihiko Umemoto
Görev Süresi:
06.08.2007-Mart 2008
Bridgestone Corporation
Yönetici

Mehmet Bingöl
Görev Süresi:
22.03.2005-Mart 2008
H. Ömer Sabancı Holding A.Ş.
Mali İşler ve Finansman
Dairesi Başkan Yardımcısı

Yönetim Kurulu ve Denetleme Kurulu Üyeleri Türk Ticaret Kanunu ve diğer ilgili mevzuatta tayin ve tespit edilmiş bulunan tüm selâhiyetlerle mücehhezdir.

GİRİŞ



Şirketimizin Üst Düzey Yönetimi

İcra Komitesi Üyeleri

1. Bülent Savaş

Genel Müdür. 1947 doğumlu. Ortadoğu Teknik Üniversitesi Kimya Mühendisliği Bölümü mezunu. 01.07.2005'ten bu yana şirketimizde görev yapmaktadır.

2. Junichi Kumano

İcra Koordinatörü. 1963 doğumlu. Tokyo Üniversitesi Yabancı Diller Bölümü mezunu. 1988 yılından beri Bridgestone'da, 16.07.2007'den bu yana şirketimizde görev yapmaktadır.

3. Serdar Demirdağ

Pazarlama ve Satış Genel Müdür Yardımcısı. 1957 doğumlu. Ortadoğu Teknik Üniversitesi Kimya Mühendisliği Bölümü mezunu. 1985 yılından bu yana şirketimizde görev yapmaktadır.

4. Junichi Otsuka


Teknik Gruplar Yönetmeni. 1949 doğumlu. Shizuoka Üniversitesi Kimya Mühendisliği Bölümü mezunu. Aynı üniversitede Kimya Mühendisliği yüksek lisans eğitimi yapmıştır. 1974 yılından beri Bridgestone'da, 10.03.2005'ten bu yana şirketimizde çalışmaktadır.

5. Hasan Bahri Ekici

Finansman Planlama ve Kontrol Genel Müdür Yardımcısı. 1951 doğumlu. İstanbul Üniversitesi Ekonomi Bölümü mezunu. 04.02.2006 tarihinden bu yana şirketimizde çalışmaktadır.

6. Takeya Okada

Finansal Asistan. 1955 doğumlu. Hitotsubashi Üniversitesi Sosyal Bilimler Bölümü mezunu. 1978 yılından beri Bridgestone'da, 27.12.2005 tarihinden bu yana şirketimizde görev yapmaktadır.



• Gökhan Cüceloğlu

Pazarlama ve İş Geliştirme Direktörü. 1959 doğumlu. A.B.D. Bradley Üniversitesi İş İdaresi Bölümü mezunu. 16.10.1989'dan bu yana şirketimizde görev yapmaktadır.

• Levent Akpulat

Dış Satışlar Direktörü. 1967 doğumlu. Orta Doğu Teknik Üniversitesi İşletme Bölümü mezunu. Sabancı Üniversitesi'nde Executive MBA programında yüksek lisans eğitimi yapmıştır. 1992'den bu yana şirketimizde görev yapmaktadır.

• Hitoshi Igarashi

OE Direktörü. 1957 doğumlu. Otaru Ticaret Üniversitesi Ticaret Bölümü mezunu. 1980 yılından beri Bridgestone'da, 10.05.2004'den bu yana şirketimizde görev yapmaktadır.

• Bülent Karaca

Mühendislik Direktörü. 1959 doğumlu. Orta Doğu Teknik Üniversitesi Makina Mühendisliği Bölümü mezunu. 1984'ten bu yana şirketimizde görev yapmaktadır.

• Haluk Kürkcü

Üretim Direktörü. 1961 doğumlu. Ortadoğu Teknik Üniversitesi Makina Mühendisliği Bölümü mezunu. 1986'dan bu yana şirketimizde görev yapmaktadır.

• Burhan Balıkcı

Teknoloji Direktörü. 1950 doğumlu. Orta Doğu Teknik Üniversitesi Kimya Bölümü mezunu. İngilterede Manchester Üniversitesi'nde yüksek lisans ve doktora yapmıştır. 1985'ten bu yana şirketimizde görev yapmaktadır.

• Halit Şensoy

İkmal ve Ortak Hizmetler Satınalma Direktörü. 1960 doğumlu. Orta Doğu Teknik Üniversitesi Endüstri Mühendisliği Bölümü mezunu. 1987'den bu yana şirketimizde görev yapmaktadır.

• Kamil Yağcı

Endüstri İlişkileri ve İnsan Kaynakları Direktörü. 1954 doğumlu. Orta Doğu Teknik Üniversitesi Kimya Mühendisliği Bölümü mezunu. 1984'ten bu yana şirketimizde görev yapmaktadır.



BRISA BRIDGESTONE SABANCI
LASTİK SANAYİ VE TİCARET A.Ş.

Misyonu

Sürdürülebilir büyüme
ile topluma üstün
değerler sunmak.

Vizyonu

Dünyada en büyük
on lastik şirketi
arasında olmak.

Değerleri

İş Güvenliği
İnovasyon
Müşteri Odaklı
Ekip Ruhu
İş Mükemmelliği

Dönem içinde yapılan esas sözleşme değişikliği:

Dönem içinde esas sözleşme değişikliği yapılmamıştır.

Hisse senedi fiyatlarında değişiklikler ve ortaklarımızın durumu:

Hisselerimizin fiyatları yıl içinde 69,00 YTL ile 96,00 YTL arasında seyretmiştir. Şirket'imizin ortak sayısı yaklaşık 4.000 kişidir.



Kâr payı dağıtım politikası:

Şirket'imizin kâr dağıtım politikası, SPK kurallarına ve Şirket Ana Sözleşmesi'ne uygun olarak dağıtılabılır kârın en az %30'u oranında nakit kâr payı dağıtmaktır. Yönetim Kurulu, Şirket'in istikrarlı bir büyüme gösterebilmesi için gerekli olan fon ihtiyacını göz önüne alarak her yıl kâr dağıtım önerisini hazırlar ve Genel Kurul'un onayına sunar.

Son üç yılda dağıtılan brüt temettü oranları:

2004: □ %520

2005: □ %610

2006: □ %475

Şirketimizin sermayesinin %10'dan fazlasına sahip ortaklar:

Hacı Ömer Sabancı Holding A.Ş. -324.661.922 adet hisse (%43,63), Bridgestone Corporation - 324.661.922 adet hisse (%43,63).

Çıkarılmış olan hisse senetleri ve tahviller:

Şirket'imizin kârdan temettü payı almakta olan 7.441.875 YTL'lik hisse senedi ile 100 adet intifa senedi bulunmaktadır. İhraç edilmiş tahvil mevcut değildir.

Sektör ve sektörde yerimiz:

2007 yılı lastik sektöründe arzın bir miktar arttığı ancak talepte genel anlamda büyümenin yaşandığı bir yıl olmuştur. Türkiye'de üretilen lastik adedi bir yıl önceki seviyesinin bir miktar üzerine çıkarak 25 milyon seviyelerine ulaşmıştır. Sektör ihracatı da benzer biçimde bir önceki yılki seviyesi olan 15 milyon adedi korumuştur. Yurtiçi lastik talebi ise üretim ve ihracattaki bu gelişmelerden farklı olarak bir önceki yıla kıyasla ekonomideki genel büyümenin de üzerinde bir büyüme kaydetmiştir.

Yenileme pazarındaki talep 2007'de tüm ana segmentlerde artmıştır. Özellikle binek araç lastiği ve hafif ticari araç lastiği segmentlerindeki artışlar, ortalamanın üzerinde gerçekleşmiştir. Türkiye lastik pazarında da Avrupa ve Dünya lastik pazarı ile aynı trendler hakim olmaya başlamış, yüksek jantlarda talep diğer jant gruplarındaki lastiklere göre daha hızlı artış göstermiştir. Ayrıca, geçtiğimiz yıllarda yeni araç girişinin artmasının etkileri yenileme lastik pazarına yansımaya başlamıştır. Yenileme pazarında bu gelişmeler yaşanırken, ithal lastik arzı oransal olarak bir yıl önceki seviyesini korumuştur. Brisa ise, 2007'de yenileme pazarında Bridgestone markasıyla tüm gruplarda satışlarını artırırken, Lassa markasının özellikle artan imajı sayesinde ultra yüksek performans lastiği olan Impetus Sport ile etkinliğini daha da artırmıştır.

Otomotiv Endüstrisi pazarındaki lastik talebi, 2007'de yenileme pazarının üzerinde bir büyüme kaydetmekle beraber, yılın ikinci yarısında bir düşüş göstermiştir. Segment bazında talep farklılaşmalarının fazla yaşanmadığı bu pazar, iç talepten daha çok otomotiv ihracatı ile orantılı bir gelişme göstermiştir. İhracat kanalında yerli lastik üreticileri 2006'daki performanslarını korumakla yetinmişlerdir. Brisa ise bu kanaldaki satışlarını, yeni ülkeler ekleyerek bir önceki yıla kıyasla artırmış ve ihracattan aldığı payı geliştirmiştir. Global bir marka olma hedefi ile yoluna devam eden Lassa her geçen yıl daha çok ülkede satılmaktadır.

Tüm bu gelişmeler yaşanırken, Brisa'nın 2007 yılı üretim ve satışları yaklaşık 9 milyon adete ulaşmıştır. Bu, toplam satışların bir önceki yıla kıyasla %11 civarında artması anlamına gelmektedir.

Ömrünü Tamamlamış Lastiklerin Kontrolü Yönetmeliği Kasım 2006'da resmi gazetede yayımlanarak Ocak 2007'den itibaren yürürlüğe girmiştir. Yönetmelikte Ömrünü Tamamlamış Lastiklerin toplanması, geçici depolanması ve geri kazanım/geri dönüşümünün sağlanmasında "Üretici sorumluluğu" prensibi benimsenmiştir. Bu amaçla; Brisa, Continental (Oltaş), Goodyear, Michelin, Petlas ve Pirelli firmaları bir araya gelerek Lastik Sanayicileri Derneği, LASDER'i kurmuşlardır. LASDER'in Yönetim Kurulu Başkanlığını Genel Müdürümüz Sn. Bülent Savaş yapmaktadır.



YATIRIMLAR

Yatırımlardaki gelişmeler:

2007 yılında yenileme, modernizasyon ve kapasite artırımına yönelik olarak 63 milyon ABD doları karşılığı yatırım harcaması gerçekleştirilmiştir.



Formula Bir™'de tek, yollarda tek

Lastik teknolojinin en iyi noktasına ulaşma tutkumuz, bizi Formula Bir™'in tek lastik sağlayıcısı haline getirdi. Bridgestone'un Formula Bir™ için ürettiği teknoloji, yollarda sizinle. Aynı güvenlik, aynı fren performansı, aynı yol tutuş sizin lastiğinizde.

www.bridgestone.com.tr
www.bridgestone.com/motorsports/

BRIDGESTONE
PASSION for EXCELLENCE

SA

Teşvik tedbirlerinden yararlanma durumu, yararlanılmışsa ne ölçüde gerçekleştiği:

Brisa yatırımlarında 19.01.2005 tarihinde alınan teşvik belgesi kapsamında tanınan tüm yasal teşviklerden 2007 yılında da yararlanılmaya devam edilmiştir.

Randıman ve Prodüktivite:

Brisa, sahip olduğu yüksek üretim teknolojisi ve devam ettirdiği yatırımlarla verimliliğini dünya ölçeğinde sürekli artırmakta ve sektöründe liderliğini sürdürmektedir.

MAL ve HİZMET ÜRETİMİNE İLİŞKİN FAALİYETLER

Kapasite kullanımı ve gelişme:

Şirketimiz 2007 yılında 133.549 ton karşılığı 8.574.580 adet dış lastik üreterek bir önceki seneye göre üretimini %11,9 artırmıştır.

Faaliyet konusu mal ve üretimdeki gelişmeler:

2007 yılında Brisa yerli olarak 27, toplamda 169 yeni ürünü pazara sürmüştür. Pazarda gün geçtikçe büyüekte olan 4x4 segmenti için getirilmekte olan Bridgestone Dueler H/P Sport deseni, çekici görüntüsü ile SUV kullanıcılarının beğenisine sunulmuştur. Ayrıca, yeni gelen desenler arasında, ultra yüksek performans lastiği kullanıcıları tarafından beğeniyle karşılanan Bridgestone ADRENALIN deseni yer almaktadır.



2007 yılı Bridgestone "Performans Lastikleri" açısından önemli bir yıl olmuştur. Bridgestone'un yeni deseni Adrenalin, İstanbul Park'ta basına tanıtılmıştır. Aynı zamanda tüketiciler ve bayiler Adrenalin lastiklerini İstanbul Park'ta test etme fırsatını yakalamışlardır. Bir diğer önemli pazarlama faaliyetinde ise, tüketiciler "Bridgestone Performans Günü"nü Tayland'daki test pistinde yaşayarak, performans lastiklerini deneme fırsatı bulmuşlardır.



Brisa her iki markasındaki iletişim çalışmalarını 2007 yılında da yoğun olarak sürdürmüştür. Bridgestone iletişimde, Ağustos ayında Türkiye'de üçüncü kez düzenlenen Formula 1™ yarışlarındaki çalışmalar ön plana çıkmıştır. Bu sene diğer yıllardan farklı olarak, Formula 1™ araçları için tek lastik sağlayıcısı "Bridgestone" olmuştur. Yarışlarda üç gün boyunca, gezi alanına büyük bir Bridgestone standı kurulmuş ve stand içerisinde ziyaretçiler tarafından ilgiyle karşılanan "Shock Car" ile beraber çeşitli tanıtım faaliyetleri gerçekleştirilmiştir. Formula 1™ aracının parçalarının ayrı ayrı sergilendiği ve lastik gibi günlük hayatın içinde olmayan tüketiciye uzak bir ürünü yakından inceleme fırsatı veren "Shock Car", Formula 1™ öncesinde de çeşitli alışveriş merkezlerinde ve üniversitelerde sergilenerek büyük ilgi görmüştür. Ayrıca, yarış öncesi Formula 1™ pilotlarını aynı platformda halkla buluşturduğumuz etkinlik de büyük ilgi görmüştür.



Yarış öncesinde, 23 Ağustos günü Sabancı Holding Yönetim Kurulu Başkanı Sayın Güler Sabancı'nın da katılımıyla Dolmabahçe Sarayı'nın otoparkında Formula 1™ pilotlarını basın mensupları ve halkımızla buluşturduğumuz organizasyon, Avrupa'da bir ilki temsil etmiştir.



2007 ayrıca global bir marka olma yolunda hızla ilerleyen Lassa için de motorsporlarında önemli bir yıl olmuştur. Türkiye'de bir çok ilki gerçekleştiren Lassa, Türk mühendislerinin eseri olan Lassa markalı ralli lastikleri ile yarışan ve 2007'de start alan Lassa Rally Team ile Türkiye Ralli Takımlar birincisi olmuştur.





2007'de Lassa iletişim çalışmaları içerisinde ön plana çıkan aktivitelerden biri de bu yıl beşincisi düzenlenen "Competus Keşif Konvoyu" olmuştur.



Antalya Likya'da gerçekleştirilen konvoy bu yıl 3 grup halinde gerçekleştirilmiştir. Konvoya tüketiciler, yurtiçi ve yurtdışı bayileri, İstanbul Off-road kulübünün üyeleri ve Brisa çalışanları katılmıştır.



Kış lastikleriyle ilgili iletişim çalışmaları kapsamında düzenlenen İce Hotel kampanyası da, Lassa'nın sene içinde ön plana çıkan bir diğer etkinliği olmuştur. Kampanya kapsamında çekilişle belirlenen, tarihli Lassa kullanıcıları İsveç'te tamamı buzlardan yapılmış olan İce Hotel'e gitme ve Kuzey Kutbu'nda en zorlu kış şartlarında Snowways'i deneme imkanına kavuşmuştur.



Brisa'nın inovasyon yönü ağır basan atılımlarından bir tanesi olan lastik satışı, araç bakımı ve yedek parça temini hizmetlerinin tek çatı altında verildiği "Otopratik" mağazalarının sayısı 2007 yılı sonunda sekize ulaşmıştır.




Brisa'nın 2006'da hayata geçirdiği bir diğer inovasyon projesi olan Filofix (Filo Yol Yardımı) hizmeti gün geçtikçe yaygınlaşmaktadır.

Brisa, bu projeye filolara ihtiyaç duydukları her an ve her yerde lastikle ilgili hizmetleri sunmaya başlamıştır. Tüm Türkiye'de 7 gün 24 saat verilecek olan bu hizmetin hedef kitlesi ulusal ve uluslararası taşımacılık yapan firmalardır ve bir yılın sonunda toplam 585 adet firma Filofix hizmetine dahil olmuştur.



2007 yılında kurulmuş olan "Müşteri İletişim Merkezi", ürünler ve lastik ile ilgili tüm konularda müşterilere "Çağrı Merkezi" hizmeti vermeye başlamıştır. "Müşteri İletişim Merkezi" aracılığıyla verilen hizmetlerin gün geçtikçe artırılması planlanmaktadır.

2007 yılı Lassa'nın ihracat kanalında etkinliğinin arttırıldığı bir yıl olmuştur. Marka iletişimine daha fazla önem verilmesi, müşterilerle daha yakın ilişki içinde olunması ve her pazara özel gelişim ve pazarlama planlarının hazırlanması, global bir marka olma hedefinde olan Lassa'nın ihraç edildiği ülke sayısının gün geçtikçe artmasına ve mevcut ülkelerde de satışlarını geliştirmesine olanak sağlamıştır. 2007 yılında ihracat yapılan ülkeler arasına İran, Afganistan, Kazakistan, Bosna Hersek, Makedonya, Belarus, Ukrayna, Sudan ve Fas eklenmiştir.



2007 yılı içerisinde gerçekleştirilen bir diğer önemli aktivite ise, yurtiçi bayilerimizi biraraya getiren ve Antalya'da gerçekleştirilen bayi toplantısıdır.



Sabancı Holding Yönetim Kurulu Başkanı Sn. Güler Sabancı'nın ve Lastik Takviye Malzemeleri Otomotiv Grup Başkanı Sn. Turgut Uzer'in de katılımıyla, bu toplantıda, şirket hedefleri ve ileriye dönük projeler bayiler ile paylaşılmıştır.



Satış Miktarı ve Hasılatındaki Değişmeler:

Satış Miktarı (adet)

	2007	2006'ya göre değişim
Dış Lastik	8.807.298	+11,1%
İç Lastik	71.350	-11,2%
Kolon	184.581	-14,8%

Satış hasılatı 2007 yılında geçen seneye göre % 7,5 artarak 750.702.323 YTL olarak gerçekleşmiştir.

**BRİSA BRIDGESTONE SABANCI
LASTİK SANAYİ VE TİCARET A.Ş.**

31 Aralık 2007 Tarihi İtibariyle
Sermaye Piyasası Kurulu Muhasebe
Standartlarına Göre Düzenlenmiş
Mali Tablolar

BAĞIMSIZ DENETİM RAPORU

Brisa Bridgestone Sabancı Lastik
Sanayi ve Ticaret A.Ş.
Yönetim Kurulu'na

Brisa Bridgestone Sabancı Lastik Sanayi ve Ticaret A.Ş.'nin 31 Aralık 2007 tarihi itibarıyla hazırlanan ve ekte yer alan bilançosunu, aynı tarihte sona eren yıla ait gelir tablosunu, öz sermaye değişim tablosunu ve nakit akım tablosunu, önemli muhasebe politikalarının özetini ve dipnotları denetlemiş bulunuyoruz.

Finansal Tablolara İlgili Olarak İşletme Yönetiminin Sorumluluğu

İşletme yönetimi finansal tabloların Sermaye Piyasası Kurulunca yayımlanan finansal raporlama standartlarına göre hazırlanması ve dürüst bir şekilde sunumundan sorumludur. Bu sorumluluk, finansal tabloların hata ve/veya hile ve usulsüzlükten kaynaklanan önemli yanlışlıklar içermeyecek biçimde hazırlanarak, gerçeği dürüst bir şekilde yansıtmasını sağlamak amacıyla gerekli iç kontrol sisteminin tasarlanmasını, uygulanmasını ve devam ettirilmesini, koşulların gerektirdiği muhasebe tahminlerinin yapılmasını ve uygun muhasebe politikalarının seçilmesini içermektedir.

Bağımsız Denetim Kuruluşunun Sorumluluğu

Sorumluluğumuz, yaptığımız bağımsız denetime dayanarak bu finansal tablolar hakkında görüş bildirmektir. Bağımsız denetimimiz, Sermaye Piyasası Kurulunca yayımlanan bağımsız denetim standartlarına uygun olarak gerçekleştirilmiştir. Bu standartlar, etik ilkelere uyulmasını ve bağımsız denetimin, finansal tabloların gerçeği doğru ve dürüst bir biçimde yansıtıp yansıtmadığı konusunda makul bir güvenceyi sağlamak üzere planlanarak yürütülmesini gerektirmektedir.

Bağımsız denetimimiz, finansal tablolardaki tutarlar ve dipnotlar ile ilgili bağımsız denetim kanıtı toplamak amacıyla, bağımsız denetim tekniklerinin kullanılmasını içermektedir. Bağımsız denetim tekniklerinin seçimi, finansal tabloların hata ve/veya hileden ve usulsüzlükten kaynaklanıp kaynaklanmadığı hususu da dahil olmak üzere önemli yanlışlık içerip içermediğine dair risk değerlendirmesini de kapsayacak şekilde, mesleki kanaatimize göre yapılmıştır. Bu risk değerlendirmesinde, işletmenin iç kontrol sistemi göz önünde bulundurulmuştur. Ancak, amacımız iç kontrol sisteminin etkinliği hakkında görüş vermek değil, bağımsız denetim tekniklerini koşullara uygun olarak tasarlamak amacıyla, işletme yönetimi tarafından hazırlanan finansal tablolar ile iç kontrol sistemi arasındaki ilişkiyi ortaya koymaktır. Bağımsız denetimimiz, ayrıca işletme yönetimi tarafından benimsenen muhasebe politikaları ile yapılan önemli muhasebe tahminlerinin ve finansal tabloların bir bütün olarak sunumunun uygunluğunun değerlendirilmesini içermektedir.

Bağımsız denetim sırasında temin ettiğimiz bağımsız denetim kanıtlarının, görüşümüzün oluşturulmasına yeterli ve uygun bir dayanak oluşturduğuna inanıyoruz.

Görüş

Görüşümüze göre, ilişikteki finansal tablolar, Brisa Bridgestone Sabancı Lastik Sanayi ve Ticaret A.Ş.'nin 31 Aralık 2007 tarihi itibarıyla finansal durumunu, aynı tarihte sona eren yıla ait finansal performansını ve nakit akımlarını, Sermaye Piyasası Kurulunca yayımlanan finansal raporlama standartları çerçevesinde doğru ve dürüst bir biçimde yansıtmaktadır.

İstanbul, 7 Mart 2008

DRT BAĞIMSIZ DENETİM VE SERBEST MUHASEBECİ MALİ MÜŞAVİRLİK A.Ş.
Member of **DELOITTE TOUCHE TOHMATSU**



Gaye Şentürk
Sorumlu Ortak Başdenetçi

31 ARALIK 2007 TARİHİ İTİBARIYLA BİLANÇOLAR

(Tutarlar, aksi belirtilmedikçe YTL olarak ifade edilmiştir.)

	Dipnot Referansları	BAĞIMSIZ DENETİMDEN GEÇMİŞ Cari Dönem 31 Aralık 2007	BAĞIMSIZ DENETİMDEN GEÇMİŞ Geçmiş Dönem 31 Aralık 2006
Cari/Dönen Varlıklar		275.600.112	249.724.988
Hazır Değerler	4	4.388.501	6.368.423
Menkul Kıymetler (Net)	5	-	-
Ticari Alacaklar (Net)	7	116.402.617	110.281.641
Finansal Kiralama Alacakları (Net)	8	-	-
İlişkili Taraflardan Alacaklar (Net)	9	16.118.259	17.049.112
Diğer Alacaklar (Net)	10	1.041.676	831.351
Canlı Varlıklar (Net)	11	-	-
Stoklar (net)	12	130.000.945	110.978.804
Devam Eden İnşaat Sözleşmelerinden Alacaklar (Net)	13	-	-
Ertelenen Vergi Varlıkları	14	-	-
Diğer Cari/Dönen Varlıklar	15	7.648.114	4.215.657
Cari Olmayan/Duran Varlıklar		329.304.640	291.708.536
Ticari Alacaklar (Net)	7	13.260	66.992
Finansal Kiralama Alacakları (Net)	8	-	-
İlişkili Taraflardan Alacaklar (Net)	9	-	-
Diğer Alacaklar (Net)	10	-	-
Finansal Varlıklar (Net)	16	-	6.958.218
Pozitif/Negatif Şerefiye	17	-	-
Yatırım Amaçlı Gayrimenkuller (Net)	18	-	-
Maddi Varlıklar (Net)	19	312.144.444	271.532.453
Maddi Olmayan Varlıklar (Net)	20	17.146.936	13.150.873
Ertelenen Vergi Varlıkları	14	-	-
Diğer Cari Olmayan/Duran varlıklar	15	-	-
Toplam Varlıklar		604.904.752	541.433.524

Ekteki dipnotlar bu mali tabloların tamamlayıcı bir parçasıdır.

31 ARALIK 2007 TARİHLERİ İTİBARIYLA BİLANÇOLAR

(Tutarlar, aksi belirtilmedikçe YTL olarak ifade edilmiştir.)

	Dipnot Referansları	BAĞIMSIZ DENETİMDEN GEÇMİŞ Cari Dönem 31 Aralık 2007	BAĞIMSIZ DENETİMDEN GEÇMİŞ Geçmiş Dönem 31 Aralık 2006
YÜKÜMLÜLÜKLER			
Kısa Vadeli Yükümlülükler		149.825.646	112.109.895
Finansal Borçlar (Net)	6	64.668.607	53.094.443
Uzun Vadeli Finansal Borçların Kısa Vadeli Kısımları (Net)	6	-	-
Finansal Kiralama İşlemlerinden Borçlar (Net)	8	284.091	1.073
Diğer Finansal Yükümlülükler (Net)	10	-	-
Ticari Borçlar (Net)	7	36.476.726	21.606.610
İlişkili Taraflara Borçlar (Net)	9	32.936.370	21.250.032
Alınan Avanslar	21	212.743	666.465
Devam Eden İnşaat Sözleşmeleri Hakediş Bedelleri (Net)	13	-	-
Borç Karşılıkları	23	6.733.357	5.763.602
Ertelenen Vergi Yükümlülükleri	14	-	-
Diğer Yükümlülükler (Net)	10	8.513.752	9.727.670
Uzun Vadeli Yükümlülükler		17.945.802	16.668.490
Finansal Borçlar (Net)	6	-	-
Finansal Kiralama İşlemlerinden Borçlar (Net)	8	4.552	87.962
Diğer Finansal Yükümlülükler (Net)	10	-	-
Ticari Borçlar (Net)	7	-	-
İlişkili Taraflara Borçlar (Net)	9	-	-
Alınan Avanslar	21	-	-
Borç Karşılıkları	23	15.480.108	13.223.231
Ertelenen Vergi Yükümlülüğü	14	2.461.142	3.357.297
Diğer Yükümlülükler (Net)	10	-	-
ÖZSERMAYE		437.133.304	412.655.139
Sermaye	25	7.441.875	7.441.875
Sermaye Yedekleri	26	352.665.604	352.665.604
Hisse Senedi İhraç Primleri		4.903	4.903
Hisse Senedi İptal Kârları		-	-
Yeniden Değerleme Fonu		-	-
Finansal Varlıklar Değer Artış Fonu		-	-
Özsermaye Enflasyon Düzeltme Farkları		352.660.701	352.660.701
Kâr Yedekleri	27	14.517.438	10.672.901
Yasal Yedekler		14.289.522	10.523.709
Statü Yedekleri		-	-
Olağanüstü Yedekler		227.916	149.192
Özel Yedekler		-	-
Sermayeye Eklenecek İştirak Hisseleri ve Gayrimenkul Satış Kazançları		-	-
Yabancı Para Çevrim Farkları		-	-
Net Dönem Kârı		62.508.387	41.874.759
Geçmiş Yıllar Kâr/Zararları	28	-	-
Toplam Özsermaye ve Yükümlülükler		604.904.752	541.433.524

Ekteki dip notlar bu mali tabloların tamamlayıcı bir parçasıdır.

31 ARALIK 2007 TARİHİNDE SONA EREN YILA AİT GELİR TABLOLARI

(Tutarlar, aksi belirtilmedikçe YTL olarak ifade edilmiştir.)

	Dipnot Referansları	BAĞIMSIZ DENETİMDEN GEÇMİŞ	BAĞIMSIZ DENETİMDEN GEÇMİŞ
		1 Ocak- 31 Aralık 2007	1 Ocak- 31 Aralık 2006
ESAS FAALİYET GELİRLERİ			
Satış Gelirleri (Net)	36	750.702.323	698.487.046
Satışların Maliyeti (-)	36	(574.993.918)	(545.139.820)
Esas Faaliyetlerden Diğer Gelirler/Faiz+Temettü+Kira (Net)	36	-	-
BRÜT ESAS FAALİYET KÂRI		175.708.405	153.347.226
Faaliyet Giderleri (-)	37	(108.540.558)	(100.038.163)
NET ESAS FAALİYET KÂRI		67.167.847	53.309.063
Diğer Faaliyetlerden Gelir ve Kârlar	38	4.612.476	1.860.288
Diğer Faaliyetlerden Gider ve Zararlar (-)	38	(2.779.648)	(12.516.136)
Finansman Gelirleri/Giderleri (Net)	39	8.133.785	8.273.088
FAALİYET KÂRI		77.134.460	50.926.303
Net Parasal Pozisyon (Kâr/Zararı)	40	-	-
VERGİ ÖNCESİ KÂR		77.134.460	50.926.303
Vergiler	41	(14.626.073)	(9.051.544)
NET DÖNEM KÂRI		62.508.387	41.874.759
HİSSE BAŞINA KAZANÇ	42	7,88	5,28

31 ARALIK 2007 TARİHİYLE ÖZSERMAYE DEĞİŞİM TABLOLARI

(Tutarlar, aksi belirtilmedikçe YTL olarak ifade edilmiştir.)

	Sermaye	Hisse Senedi İhraç Primleri	Özsermaye Enflasyon Düzeltilmesi Farkları	Yasal Yedekler	Diğer Yedekler ve Geçmiş Yıllar Kârları	Net Dönem Kârı	Toplam
1 Ocak 2006							
31 Aralık 2006 itibariyle bakiye	7.441.875	4.903	352.660.701	5.697.107	78.727	53.535.179	419.418.492
Önceki dönem kârının							
geçmiş yıl kârlarına aktarılması	-	-	-	-	53.535.179	(53.535.179)	-
Dağıtılan temettü	-	-	-	-	(48.638.112)	-	(48.638.112)
Yasal yedeklere transferler	-	-	-	4.826.602	(4.826.602)	-	-
Dönem net kâr	-	-	-	-	-	41.874.759	41.874.759
31 Aralık 2006 itibariyle bakiye	<u>7.441.875</u>	<u>4.903</u>	<u>352.660.701</u>	<u>10.523.709</u>	<u>149.192</u>	<u>41.874.759</u>	<u>412.655.139</u>
1 Ocak 2007							
31 Aralık 2007 itibariyle bakiye	7.441.875	4.903	352.660.701	10.523.709	149.192	41.874.759	412.655.139
Önceki dönem kârının geçmiş							
yıl kârlarına aktarılması	-	-	-	-	41.874.759	(41.874.759)	-
Dağıtılan temettü	-	-	-	-	(38.030.222)	-	(38.030.222)
Yasal yedeklere transferler	-	-	-	3.765.813	(3.765.813)	-	-
Dönem net kâr	-	-	-	-	-	62.508.387	62.508.387
31 Aralık 2007 itibariyle bakiye	<u>7.441.875</u>	<u>4.903</u>	<u>352.660.701</u>	<u>14.289.522</u>	<u>227.916</u>	<u>62.508.387</u>	<u>437.133.304</u>

Ekteki dip notlar bu mali tabloların tamamlayıcı bir parçasıdır.

31 ARALIK 2007 TARİHİ İTİBARIYLA NAKİT AKIM TABLOLARI

(Tutarlar, aksi belirtilmedikçe YTL olarak ifade edilmiştir.)

	Dipnot Referanslar	1 Ocak- 31 Aralık 2007	1 Ocak- 31 Aralık 2006
İŞLETME FAALİYETLERİNDEN KAYNAKLANAN NAKİT AKIMLARI			
Net dönem kârı		62.508.387	41.874.759
Net dönem kârını işletme faaliyetlerinden elde edilen nakit akımına getirmek için yapılan düzeltmeler:			
Maddi varlıkların amortismanları	19	43.395.973	45.473.599
Maddi olmayan duran varlıkların itfa payları	20	4.789.968	3.405.528
Diğer karşılıklar		5.066.876	4.466.094
Satılmaya hazır finansal duran varlık değer düşüş karşılığı	38	-	8.121.163
Kıdem tazminatı karşılığı	23	4.231.902	2.763.318
Şüpheli ticari alacak karşılığı	7	246.763	-
Faiz tahakkuku		(19.435.249)	(14.588.563)
Kredi faiz tahakkuku		8.044.753	2.314.553
Satılan maddi duran varlık (kârı)/zararı		(40.945)	249.585
Satılan maddi olmayan varlık kârı		-	(2.100)
Satılan finansal duran varlık kârı	38	(3.050.804)	-
Vergi karşılığı	41	14.626.073	9.051.544
İşletme sermayesindeki değişim öncesi faaliyetlerden elde edilen nakit		120.383.697	103.129.480
İşletme sermayesinde gerçekleşen değişimler	43	(6.620.680)	(69.099.678)
Faaliyetlerden elde edilen nakit		113.763.017	34.029.802
Ödenen vergiler		(15.153.255)	(11.158.109)
Ödenen faiz		(6.640.274)	(1.891.110)
Ödenen kıdem tazminatı	23	(1.975.025)	(1.573.501)
İşletme faaliyetlerinden elde edilen nakit		89.994.463	19.407.082
YATIRIM FAALİYETLERİNDEN KAYNAKLANAN NAKİT AKIMLARI			
Alınan faiz		19.134.309	14.520.171
Maddi varlık alımları		(85.787.830)	(62.911.645)
Maddi olmayan varlık alımları	20	(7.895.472)	(4.759.693)
Satılan maddi duran varlıklardan elde edilen nakit		489.384	130.324
Satılan maddi olmayan duran varlıklardan elde edilen nakit		-	15.300
Satılan finansal duran varlıktan elde edilen nakit	16	10.009.022	-
Yatırım faaliyetlerinde kullanılan nakit		(64.050.587)	(53.005.543)
FİNANSMAN FAALİYETLERİNDEN KAYNAKLANAN NAKİT AKIMLARI			
Alınan krediler		60.514.128	84.980.000
Ödenen krediler		(50.344.443)	(33.762.500)
Ödenen finansal kiralama borçları		(364.201)	(786.670)
Ödenen temettüleri		(38.030.222)	(48.638.112)
Finansal faaliyetlerden elde edilen/(kullanılan) nakit		(28.224.738)	1.792.718
HAZIR DEĞERLERDEKİ NET DEĞİŞİM		(2.280.862)	(31.805.743)
DÖNEM BAŞI HAZIR DEĞERLER	4	6.368.423	38.105.774
Kur farkı ve faiz tahakkuklarının hazır değerlere etkisi		300.940	68.392
DÖNEM SONU HAZIR DEĞERLER	4	4.388.501	6.368.423

Ekteki dip notlar bu mali tabloların tamamlayıcı bir parçasıdır.

31 ARALIK 2007 TARİHİ İTİBARIYLA MALİ TABLOLARA İLİŞKİN DİPNOTLAR

(Tutarlar, aksi belirtilmedikçe YTL olarak ifade edilmiştir.)

1. ŞİRKETİN ORGANİZASYONU VE FAALİYET KONUSU

Brisa Bridgestone Sabancı Lastik Sanayi ve Ticaret A.Ş. ("Brisa" veya "Şirket") 1974 yılında Hacı Ömer Sabancı Holding A.Ş.'nin bir iştiraki olarak kurulmuştur. Şirket'in ana faaliyet alanı her nevi tekerlek lastiği üretimi, pazarlama ve satışlarıdır. 1988 yılında Şirket, Bridgestone Corporation ile bir lisans sözleşmesi imzalayarak, Şirket'in Bridgestone lastikleri üretmesine ve satmasına olanak sağlamıştır.

Şirket, hisselerinin bir kısmı halka açık olmak üzere Sermaye Piyasası Kurulu'na ("SPK") kayıtlıdır. Şirket'in kanuni merkez adresi 4. Levent Sabancı Center Kule 2 Kat 3 Beşiktaş-İstanbul olup, 31 Aralık 2007 tarihi itibarıyla Şirket'in 1.664 adet çalışanı bulunmaktadır, ayrıca Şirket'in belirli süreli iş sözleşmesi ile görev yapan 3 personeli vardır. (31 Aralık 2006: 1.506, süreli iş sözleşmesi ile görev yapan personel: 3)

2. MALİ TABLOLARIN SUNUMUNA İLİŞKİN ESASLAR

2.1 Uygulanan Muhasebe Standartları

Şirket, yasal defterlerini ve kanuni mali tablolarını Türk Ticaret Kanunu ("TTK") ve vergi mevzuatınca belirlenen muhasebe ilkelerine uygun olarak tutmakta ve hazırlamaktadır.

Sermaye Piyasası Kurumu ("SPK"), Seri: XI, No: 25 sayılı "Sermaye Piyasalarında Muhasebe Standartları Hakkında Tebliğ" ile kapsamlı bir muhasebe ilkeleri seti yayınlamıştır. Bu Tebliğ, 1 Ocak 2005 tarihinden sonra sona eren ilk ara mali tablolardan geçerli olmak üzere yürürlüğe girmiştir. Anılan Tebliğe değişiklik getiren Seri: XI, No: 27 sayılı Tebliğin 5. maddesi, işletmelerin Uluslararası Finansal Raporlama Standartlarını ("UFRS") uygulamalarının Seri: XI, No 25 sayılı Tebliğde öngörülen düzenleme ve ilan yükümlülüklerinin yerine getirilmesi hükmünde olduğunu belirtmektedir.

İlişikteki mali tablolar, yukarıda bahsedilen SPK'nın izin verdiği alternatif uygulama çerçevesinde UFRS'ye göre hazırlanmış olup mali tablolar ve dipnotlar, SPK tarafından 20 Aralık 2004 tarihli duyuru ile uygulanması zorunlu kılınan formatlara uygun olarak sunulmuştur.

2.2 Yüksek Enflasyon Dönemlerinde Mali Tabloların Düzeltilmesi

SPK, 17 Mart 2005 tarihinde almış olduğu bir kararla, Türkiye'de faaliyette bulunan ve SPK Muhasebe Standartları'na uygun mali tablo hazırlayan şirketler için, 1 Ocak 2005 tarihinden itibaren geçerli olmak üzere enflasyon muhasebesi uygulamasının gerekli olmadığını ilan ettiği için bu tarihten itibaren Uluslararası Muhasebe

Standardı 29 "Yüksek Enflasyonist Ekonomilerde Finansal Raporlama"ya göre finansal tabloların hazırlanması ve sunumu uygulamasını sona erdirmiştir.

2.3 Karşılaştırmalı Bilgiler ve Önceki Dönem Tarihli Mali Tabloların Düzeltilmesi

Mali durum ve performans trendlerinin tespitine imkan vermek üzere, Şirket'in mali tabloları önceki dönemle karşılaştırmalı hazırlanmaktadır. Mali tabloların kalemlerinin gösterimi veya sınıflandırılması değiştiğinde karşılaştırılabilirliği sağlamak amacıyla, önceki dönem mali tabloları da buna uygun olarak yeniden sınıflandırılır.

2.4 Netleştirme/Mahsup

Finansal varlık ve yükümlülükler, gerekli kanuni hak olması, söz konusu varlık ve yükümlülükleri net olarak değerlendirmeye niyet olması veya varlıkların elde edilmesi ile yükümlülüklerin yerine getirilmesinin eş zamanlı olduğu durumlarda net olarak gösterilirler.

2.5 Yeni ve Revize Edilmiş Uluslararası Finansal Raporlama Standartları

Şirket cari dönemde Uluslararası Muhasebe Standartları Kurulu (UMSK) ve UMSK'nın Uluslararası Finansal Raporlama Yorumları Komitesi (UFRYK) tarafından yayınlanan ve 1 Ocak 2007 tarihinden itibaren geçerli olan yeni ve revize edilmiş standartlar ve yorumlardan kendi faaliyet konusu ile ilgili olanları uygulamıştır. Söz konusu yeni ve revize standartlar ile yorumların uygulanması Şirket'in muhasebe politikalarını, aşağıdaki konularda etkilemiştir:

- UFRS 7, "Finansal Araçlar: Açıklamalar"
- UMS 1, "Mali Tabloların Sunumu"
- UFRS 7, "Finansal Araçlar: Açıklamalar"

Bu standart mali tablo kullanıcılarına Şirket'in finansal araçlarının önemini ve bahse konu finansal araçlardan kaynaklanan risklerin niteliğini ve kapsamını değerlendirmelerine imkan veren açıklamaların yapılmasını gerektirir. Yeni açıklamalar mali tablolara dahil edilmiştir. Standardın finansal sonuçlar üzerinde bir etkisi bulunmamakla birlikte, gerektiğinde geçmiş döneme ait karşılaştırmalı bilgiler revize edilmiştir.

- UMS 1, "Mali Tabloların Sunumu"

Bu değişiklik, Şirket'in mali tablo kullanıcılarına Şirket sermayesinin yönetiminde Şirket'in hedeflediği amaçları ile kullandığı politika ve uygulamaları hakkında değerlendirme yapmalarına imkan veren yeni açıklamalar sunmasını gerektirir.

2007 tarihinde yürürlüğe giren ancak Şirket'in operasyonları ile ilgili olmadığından uygulanmayan standartlar, değişiklikler ve yorumlar:

Aşağıda yer alan standartlar ile önceki standartlara getirilen değişiklikler ve yorumlar 1 Ocak 2007 tarihinde veya söz konusu tarihten sonra başlayan mali dönemler için zorunlu olduğu halde Şirket'in faaliyetleri ile ilgili değildir:

31 ARALIK 2007 TARİHİ İTİBARIYLA MALİ TABLOLARA İLİŞKİN DİPNOTLAR

(Tutarlar, aksi belirtilmedikçe YTL olarak ifade edilmiştir.)

2. MALİ TABLOLARIN SUNUMUNA İLİŞKİN ESASLAR (devamı)**2.5 Yeni ve Revize Edilmiş Uluslararası Finansal Raporlama Standartları (devamı)**

- UFRS 4, "Sigorta Sözleşmeleri",
- UFRYK 7, "UMS 29 Yüksek Enflasyonlu Ekonomilerde Finansal Raporlama Standardı Çerçevesinde Düzeltme Yaklaşımının Uygulanması",
- UFRYK 8, "UFRS 2 Standardının Kapsamı",
- UFRYK 9, "Saklı Türevlerin Yeniden Değerlendirilmesi",
- UFRYK 10, "Ara Dönem Finansal Raporlama ve Değer Düşüklüğü".

Henüz yürürlüğe girmemiş ve Şirket tarafından erken uygulanması benimsenmemiş standartlar ile mevcut önceki standartlara getirilen değişiklikler ve yorumlar:

Aşağıdaki Standartlar ve Yorumlar bu mali tabloların onaylanma tarihinde yayınlanmış ancak yürürlüğe girmemiştir:

- | | |
|---|--|
| ▪ UFRYK 11, "UFRS 2 - Grup ve İşletmenin Geri Satın Alınan Kendi Hisselerine İlişkin İşlemler" | 1 Mart 2007 tarihinde veya bu tarihten sonra başlayan mali dönemler için geçerlidir. |
| ▪ UMS 23, "(Revize) Borçlanma Maliyetleri" | 1 Ocak 2009 tarihinde veya bu tarihten sonra başlayan mali dönemler için geçerlidir. |
| ▪ UFRS 8, "Faaliyet Bölümleri" | 1 Ocak 2009 tarihinde veya bu tarihten sonra başlayan mali dönemler için geçerlidir. |
| ▪ UFRYK 12, "Hizmet İmtiyaz Anlaşmaları" | 1 Ocak 2008 tarihinde veya bu tarihten sonra başlayan mali dönemler için geçerlidir. |
| ▪ UFRYK 13, "Müşteri Bağlılık Programları" | 1 Temmuz 2008 tarihinde veya bu tarihten sonra başlayan mali dönemler için geçerlidir. |
| ▪ UFRYK 14, "UMS 19- Tanımlanmış Fayda Varlığı Üzerindeki Sınırlama, Asgari Fonlama Gereklilikleri ve Birbirleriyle Olan Karşılıklı Etkileşimleri" | 1 Ocak 2008 tarihinde veya bu tarihten sonra başlayan mali dönemler için geçerlidir. |
| ▪ UFRS 2, "Hisse Bazlı Ödemeler" Hakediş Koşulları ve İptallerine İlişkin Değişiklik. | 1 Ocak 2009 tarihinde veya bu tarihten sonra başlayan mali dönemler için geçerlidir. |
| ▪ UFRS 3, "İşletme Birleşmeleri" | 1 Temmuz 2009 tarihinde veya bu tarihten sonra başlayan mali dönemler için geçerlidir. |
| ▪ UMS 27, "Konsolide ve Bireysel Finansal Tablolar" UMS 28, "İştiraklerdeki Yatırımlar" | |
| ▪ UMS 31 "İş Ortaklıklarındaki Paylar" Satın Alma Yönteminin Uygulanması Hakkında Kapsamlı Değişiklik | |
| ▪ UMS 1, "Mali Tabloların Sunumu" | 1 Ocak 2009 tarihinde veya bu tarihten sonra başlayan mali dönemler için geçerlidir. |
| ▪ UMS 32, "Finansal Araçlar: Sunum" Geri Satın Alma Opsiyonlu Finansal Araçlar ve Nakde Çevrilmelerinde Doğacak Yükümlülüklerin Açıklanması Hakkında Değişiklik | |
| ▪ UMS 1, "Mali Tabloların Sunumu" | 1 Ocak 2009 tarihinde veya bu tarihten sonra başlayan mali dönemler için geçerlidir. |

Şirket yöneticileri, yukarıdaki Standart ve Yorumların uygulanmasının gelecek dönemlerde Şirket'in mali tabloları üzerinde önemli bir etki yaratmayacağını düşünmektedir.

31 ARALIK 2007 TARİHİ İTİBARIYLA MALİ TABLOLARA İLİŞKİN DİPNOTLAR

(Tutarlar, aksi belirtilmedikçe YTL olarak ifade edilmiştir.)

3. UYGULANAN DEĞERLEME İLKELERİ/MUHASEBE POLİTİKALARI

Ekteki mali tabloların hazırlanmasında kullanılan önemli muhasebe prensipleri aşağıdaki gibidir:

a. Hasılat

Gelirler, tahsil edilmiş veya edilecek olan alacak tutarının gerçeğe uygun değeri üzerinden ölçülür. İndirimler ve karşılıklar söz konusu tutardan düşülmektedir. Malların satışından elde edilen gelir, aşağıdaki şartların tamamı yerine getirildiğinde muhasebeleştirilir:

- Şirket'in mülkiyetle ilgili tüm önemli riskleri ve kazanımları alıcıya devretmesi,
- Şirket'in mülkiyetle ilişkilendirilen ve süregelen bir idari katılımının ve satılan mallar üzerinde etkin bir kontrolünün olmaması,
- Gelir tutarının güvenilir bir şekilde ölçülmesi,
- İşleme ilişkili ekonomik faydaların işletmeye akışının olası olması ve
- İşlemden kaynaklanan ya da kaynaklanacak maliyetlerin güvenilir bir şekilde ölçülmesi.

Temettü ve faiz geliri:

Faiz geliri, kalan anapara bakiyesi ile beklenen ömür boyunca ilgili finansal varlıktan elde edilecek tahmini nakit girişlerini söz konusu varlığın kayıtlı değerine indirgeyen efektif faiz oranı nispetinde ilgili dönemde tahakkuk ettirilir. Hisse senedi yatırımlarından elde edilen temettü geliri, hissedarların temettü alma hakkı doğduğu zaman kayda alınır.

b. Stoklar

Stoklar, maliyetin ya da net gerçekleştirilebilir değerin düşük olanı ile değerlendirilmektedir. Sabit ve değişken genel üretim giderlerinin bir kısmını da içeren maliyetler stokların bağlı bulunduğu sınıfa uygun olan yöntemlere göre ve çoğunlukla ağırlıklı ortalama yöntemine göre değerlendirilir. Net gerçekleştirilebilir değer, olağan ticari faaliyet içerisinde oluşan tahmini satış fiyatından tahmini tamamlanma maliyeti ile satış gerçekleştirilmek için yüklenilmesi gereken tahmini maliyetlerin toplamının indirilmesiyle elde edilir.

c. Maddi varlıklar

Maddi duran varlıklar, maliyet değerlerinden birikmiş amortisman ve birikmiş değer düşüklükleri düşüldükten

sonraki tutar üzerinden gösterilirler.

Kiralama veya idari amaçlı ya da halihazırda belirlenmemiş olan diğer amaçlar doğrultusunda inşa edilme aşamasındaki varlıklar, maliyet değerlerinden varsa değer düşüklüğü kaybı düşülerek gösterilirler. Maliyete yasal harçlar da dahil edilir. Bu tür varlıklar, diğer sabit varlıklar için kullanılan amortisman yönteminde olduğu gibi, kullanıma hazır olduklarında amortisman tabii tutulurlar. Arazi ve yapılmakta olan yatırımlar dışında, maddi duran varlıkların maliyet tutarları, beklenen faydalı ömürlerine göre doğrusal amortisman yöntemi kullanılarak amortisman tabii tutulur. Beklenen faydalı ömür, kalıntı değer ve amortisman yöntemi, tahminlerde ortaya çıkan değişikliklerin olası etkileri için her yıl gözden geçirilir ve tahminlerde bir değişiklik varsa ileriye dönük olarak muhasebeleştirilir. Finansal kiralama ile alınan varlıklar, beklenen faydalı ömürü ile söz konusu kiralama süresinden kısa olanı ile sahip olunan maddi duran varlıklarla aynı şekilde amortisman tabii tutulur. Maddi duran varlıkların elden çıkarılması ya da bir maddi duran varlığın hizmetten alınması sonucu oluşan kazanç veya kayıp satış hasılatı ile varlığın defter değeri arasındaki fark olarak belirlenir ve gelir tablosuna dahil edilir.

d. Maddi olmayan varlıklar

Satın alınan maddi olmayan duran varlıklar, maliyet değerlerinden birikmiş amortisman ve birikmiş değer düşüklükleri düşüldükten sonraki tutarıyla gösterilirler. Bu varlıklar beklenen faydalı ömürlerine göre doğrusal amortisman yöntemi kullanılarak amortisman tabii tutulur. Beklenen faydalı ömür ve amortisman yöntemi, tahminlerde ortaya çıkan değişikliklerin olası etkilerini tespit etmek amacıyla her yıl gözden geçirilir ve tahminlerdeki değişiklikler ileriye dönük olarak muhasebeleştirilir.

e. Varlıklarda değer düşüklüğü

Şerefiye gibi sınırsız ömür olan varlıklar itfaya tabii tutulmazlar. Bu varlıklar için her yıl değer düşüklüğü testi uygulanır. İtfaya tabii olan varlıklar için ise defter değerinin geri kazanılmasının mümkün olmadığı durum ya da olayların ortaya çıkması halinde değer düşüklüğü testi uygulanır. Varlığın defter değerinin geri kazanılabilir tutarını aşması durumunda değer düşüklüğü karşılığı kaydedilir. Geri kazanılabilir tutar, satış maliyetleri düşüldükten sonra elde edilen gerçeğe uygun değer veya kullanımdaki değerin büyük olanıdır. Değer düşüklüğünün değerlendirilmesi için varlıklar ayrı tanımlanabilir

31 ARALIK 2007 TARİHİ İTİBARIYLA MALİ TABLOLARA İLİŞKİN DİPNOTLAR

(Tutarlar, aksi belirtilmedikçe YTL olarak ifade edilmiştir.)

3. UYGULANAN DEĞERLEME İLKELERİ/MUHASEBE POLİTİKALARI (devamı)**e. Varlıklarda değer düşüklüğü (devamı)**

nakit akımlarının olduğu en düşük seviyede gruplanır (nakit üreten birimler). Şerefiye haricinde değer düşüklüğüne tabi olan finansal olmayan varlıklar her raporlama tarihinde değer düşüklüğünün olası iptali için gözden geçirilir.

f. Borçlanma maliyetleri

Borçlanma maliyetleri, oluştukları dönemde gelir tablosuna kaydedilmektedir.

g. Finansal araçlar**Finansal varlıklar**

Finansal yatırımlar, gerçeğe uygun değer farkı kâr veya zarara yansıtılan ve gerçeğe uygun değerinden kayıtlara alınan finansal varlıklar haricinde, gerçeğe uygun piyasa değerinden alım işlemiyle doğrudan ilişkilendirilebilen harcamalar düşüldükten sonra kalan tutar üzerinden muhasebeleştirilir. Yatırımlar, yatırım araçlarının ilgili piyasa tarafından belirlenen süreye uygun olarak teslimatı koşulunu taşıyan bir kontrata bağlı olan işlem tarihinde kayıtlara alınır veya kayıtlardan çıkarılır. Finansal varlıklar "gerçeğe uygun değer farkı kâr veya zarara yansıtılan finansal varlıklar", "vadesine kadar elde tutulacak yatırımlar", "satılmaya hazır finansal varlıklar" ve "kredi ve alacaklar" olarak sınıflandırılır.

Etkin faiz yöntemi

Etkin faiz yöntemi, finansal varlığın itfa edilmiş maliyet ile değerlendirilmesi ve ilgili faiz gelirinin ilişkili olduğu döneme dağıtılması yöntemidir. Etkin faiz oranı; finansal aracın beklenen ömrü boyunca veya uygun olması durumunda daha kısa bir zaman dilimi süresince tahsil edilecek tahmini nakit toplamının, ilgili finansal varlığın tam olarak net bugünkü değerine indirgeyen orandır. Gerçeğe uygun değer farkı kâr veya zarara yansıtılan finansal varlıklar dışında sınıflandırılan finansal varlıklar ile ilgili gelirler etkin faiz yöntemi kullanılmak suretiyle hesaplanmaktadır.

Gerçeğe uygun değer farkı kâr veya zarara yansıtılan finansal varlıklar

Gerçeğe uygun değer farkı gelir tablosuna yansıtılan finansal varlıklar; alım-satım amacıyla elde tutulan finansal varlıklardır. Bir finansal varlık kısa vadede elden çıkarılması amacıyla

edinildiği zaman söz konusu kategoride sınıflandırılır. Finansal riske karşı etkili bir koruma aracı olarak belirlenmemiş olan türev ürünleri teşkil eden bahse konu finansal varlıklar da gerçeğe uygun değer farkı kâr veya zarara yansıtılan finansal varlıklar olarak sınıflandırılır. Bu kategoride yer alan varlıklar, dönen varlıklar olarak sınıflandırılırlar.

Vadesine kadar elde tutulan finansal varlıklar

Şirket'in vadesine kadar elde tutma olanağı ve niyeti olduğu, sabit veya belirlenebilir bir ödeme planına sahip, sabit vadeli borçlanma araçları, vadesine kadar elde tutulacak yatırımlar olarak sınıflandırılır. Vadesine kadar elde tutulacak yatırımlar etkin faiz yöntemine göre itfa edilmiş maliyet bedelinden değer düşüklüğü tutarı düşülerek kayıtlara alınır ve ilgili gelirler etkin faiz yöntemi kullanılmak suretiyle hesaplanır.

Satılmaya hazır finansal varlıklar

Satılmaya hazır finansal varlıklar (a) vadesine kadar elde tutulacak finansal varlık olmayan veya (b) alım satım amaçlı finansal varlık olmayan finansal varlıklardan oluşmaktadır. Satılmaya hazır finansal varlıklar kayıtlara alındıktan sonra güvenilir bir şekilde ölçülebiliyor olması koşuluyla gerçeğe uygun değerleriyle değerlendirilmektedir. Gerçeğe uygun değeri güvenilir bir şekilde ölçülemeyen ve aktif bir piyasası olmayan menkul kıymetler maliyet değeriyle gösterilmektedir. Satılmaya hazır finansal varlıklara ilişkin kâr veya zararlara ilgili dönemin gelir tablosunda yer verilmektedir. Bu tür varlıkların makul değerinde meydana gelen değişiklikler özkaynak hesapları içinde gösterilmektedir. İlgili varlığın elden çıkarılması veya değer düşüklüğü olması durumunda özkaynak hesaplarındaki tutar kâr/zarar olarak gelir tablosuna transfer edilir. Satılmaya hazır finansal varlık olarak sınıflandırılan özkaynak araçlarına yönelik yatırımlardan kaynaklanan ve gelir tablosunda muhasebeleştirilen değer düşüş karşılıkları, sonraki dönemlerde gelir tablosundan iptal edilemez.

Krediler ve alacaklar

Sabit ve belirlenebilir ödemeleri olan, piyasada işlem görmeyen ticari ve diğer alacaklar bu kategoride sınıflandırılır. Alacaklar etkin faiz yöntemi kullanılarak iskonto edilmiş maliyeti üzerinden değer düşüklüğü düşülerek gösterilir.

Finansal varlıklarda değer düşüklüğü

Gerçeğe uygun değer farkı kâr veya zarara yansıtılan finansal varlıklar dışındaki finansal varlık veya finansal varlık grupları,

31 ARALIK 2007 TARİHİ İTİBARIYLA MALİ TABLOLARA İLİŞKİN DİPNOTLAR

(Tutarlar, aksi belirtilmedikçe YTL olarak ifade edilmiştir.)

3. UYGULANAN DEĞERLEME İLKELERİ / MUHASEBE POLİTİKALARI (devamı)

g. Finansal araçlar (devamı)

Finansal varlıklar (devamı)

Finansal varlıklarda değer düşüklüğü (devamı)

her bilanço tarihinde değer düşüklüğüne uğradıklarına ilişkin göstergelerin bulunup bulunmadığına dair değerlendirmeye tabi tutulur. Finansal varlığın ilk muhasebeleştirilmesinden sonra bir veya birden fazla olayın meydana gelmesi ve söz konusu olayın ilgili finansal varlık veya varlık grubunun güvenilir bir biçimde tahmin edilebilen gelecekteki nakit akımları üzerindeki olumsuz etkisi sonucunda ilgili finansal varlığın değer düşüklüğüne uğradığına ilişkin tarafsız bir göstergenin bulunması durumunda değer düşüklüğü zararı oluşur. Kredi ve alacaklar için değer düşüklüğü tutarı gelecekte beklenen tahmini nakit akımlarının finansal varlığın etkin faiz oranı üzerinden iskonto edilerek hesaplanan bugünkü değeri ile defter değeri arasındaki farktır. Bir karşılık hesabının kullanılması yoluyla defter değerinin azaltıldığı ticari alacaklar haricinde, bütün finansal varlıklarda, değer düşüklüğü doğrudan ilgili finansal varlığın kayıtlı değerinden düşülür. Ticari alacağın tahsil edilememesi durumunda söz konusu tutar karşılık hesabından düşülerek silinir. Karşılık hesabındaki değişimler gelir tablosunda muhasebeleştirilir. Satılmaya hazır özkaynak araçları haricinde, değer düşüklüğü zararı sonraki dönemde azalır ve azalış değer düşüklüğü zararının muhasebeleştirilmesi sonrasında meydana gelen bir olayla ilişkilendirilebiliyorsa, önceden muhasebeleştirilen değer düşüklüğü zararı, değer düşüklüğünün iptal edileceği tarihte yatırımın değer düşüklüğü hiçbir zaman muhasebeleştirilmemiş olması durumunda ulaşacağı itfa edilmiş maliyet tutarını aşmayacak şekilde gelir tablosunda iptal edilir. Satılmaya hazır özkaynak araçlarının gerçeğe uygun değerinde değer düşüklüğü sonrasında meydana gelen artış, doğrudan özkaynaklarda muhasebeleştirilir.

Nakit ve nakit benzerleri

Nakit ve nakit benzeri kalemleri, nakit para, vadesiz mevduat ve satın alım tarihinden itibaren vadeleri 3 ay veya 3 aydan daha az olan, hemen nakde çevrilebilecek olan ve önemli tutarda değer değişikliği riski taşımayan yüksek likiditeye sahip diğer kısa vadeli yatırımlardır.

Finansal yükümlülükler

Şirket'in finansal yükümlülükleri ve özkaynak araçları, sözleşmeye bağlı düzenlemelere, finansal bir yükümlülüğün ve özkaynağa dayalı bir aracın tanımlanma esasına göre sınıflandırılır. Şirket'in tüm borçları düşüldükten sonra kalan varlıklarındaki hakkı temsil eden sözleşme özkaynağa dayalı finansal araçtır. Belirli finansal yükümlülükler ve özkaynağa dayalı finansal araçlar için uygulanan muhasebe politikaları aşağıda belirtilmiştir. Finansal yükümlülükler gerçeğe uygun değer farkı kâr veya zarara yansıtılan finansal yükümlülükler veya diğer finansal yükümlülükler olarak sınıflandırılır.

Gerçeğe uygun değer farkı kâr veya zarara yansıtılan finansal yükümlülükler

Gerçeğe uygun değer farkı kâr veya zarara yansıtılan finansal yükümlülükler, gerçeğe uygun değeriyle kayda alınır ve her raporlama döneminde, bilanço tarihindeki gerçeğe uygun değeriyle yeniden değerlendirilir. Gerçeğe uygun değerlerindeki değişim, gelir tablosunda muhasebeleştirilir. Gelir tablosunda muhasebeleştirilen net kazanç ya da kayıplar, söz konusu finansal yükümlülük için ödenen faiz tutarını da kapsar.

Diğer finansal yükümlülükler

Diğer finansal yükümlülükler başlangıçta işlem maliyetlerinden arındırılmış gerçeğe uygun değerleriyle muhasebeleştirilir. Diğer finansal yükümlülükler sonraki dönemlerde etkin faiz oranı üzerinden hesaplanan faiz gideri ile birlikte etkin faiz yöntemi kullanılarak itfa edilmiş maliyet bedelinden muhasebeleştirilir. Etkin faiz yöntemi, finansal yükümlülüğün itfa edilmiş maliyetlerinin hesaplanması ve ilgili faiz giderinin ilişkili olduğu döneme dağıtılması yöntemidir. Etkin faiz oranı; finansal aracın beklenen ömrü boyunca veya uygun olması halinde daha kısa bir zaman dilimi süresince gelecekte yapılacak tahmini nakit ödemelerini tam olarak ilgili finansal yükümlülüğün net bugünkü değerine indirgeyen orandır.

h. Hisse başına kazanç

Gelir tablosunda belirtilen hisse başına kazanç, net kârın, yıl boyunca piyasada bulunan hisse senetlerinin ağırlıklı ortalama sayısına bölünmesi ile bulunmuştur. Türkiye'de şirketler, sermayelerini, hissedarlarına geçmiş yıl karlarından dağıttıkları "bedelsiz hisse" yolu ile arttırabilmektedirler. Bu tip "bedelsiz hisse" dağıtımları, hisse başına kazanç hesaplamalarında, ihraç edilmiş hisse gibi değerlendirilir. Buna göre, bu hesaplamalarda kullanılan ağırlıklı ortalama hisse sayısı, söz

31 ARALIK 2007 TARİHİ İTİBARIYLA MALİ TABLOLARA İLİŞKİN DİPNOTLAR

(Tutarlar, aksi belirtilmedikçe YTL olarak ifade edilmiştir.)

3. UYGULANAN DEĞERLEME İLKELERİ/MUHASEBE POLİTİKALARI (devamı)**h. Hisse başına kazanç (devamı)**

konusu hisse senedi dağıtımlarının geçmişe dönük etkileri de dikkate alınarak bulunmuştur.

i. Bilanço tarihinden sonraki olaylar

Bilanço tarihinden sonraki olaylar; kâra ilişkin herhangi bir duyuru veya diğer seçilmiş finansal bilgilerin kamuya açıklanmasından sonra ortaya çıkmış olsalar bile, bilanço tarihi ile bilançonun yayımı için yetkilendirilme tarihi arasındaki tüm olayları kapsar. Şirket, bilanço tarihinden sonraki düzeltme gerektiren olayların ortaya çıkması durumunda, mali tablolara alınan tutarları bu yeni duruma uygun şekilde düzeltir.

j. Karşılıklar, şarta bağlı yükümlülükler ve şarta bağlı varlıklar

Geçmiş olaylardan kaynaklanan mevcut bir yükümlülüğün bulunması, yükümlülüğün yerine getirilmesinin muhtemel olması ve söz konusu yükümlülük tutarının güvenilir bir şekilde tahmin edilebilir olması durumunda mali tablolarda karşılık ayrılır. Karşılık olarak ayrılan tutar, yükümlülüğe ilişkin risk ve belirsizlikler göz önünde bulundurularak, bilanço tarihi itibarıyla yükümlülüğün yerine getirilmesi için yapılacak harcamanın tahmin edilmesi yoluyla hesaplanır. Karşılığın, mevcut yükümlülüğün karşılanması için gerekli tahmini nakit akımlarını kullanarak ölçülmesi durumunda söz konusu karşılığın defter değeri, ilgili nakit akımlarının bugünkü değerine eşittir. Karşılığın ödenmesi için gerekli olan ekonomik faydanın bir kısmı ya da tamamının üçüncü taraflarca karşılanmasının beklendiği durumlarda, tahsil edilecek tutar, ilgili tutarın tahsil edilmesinin hemen hemen kesin olması ve güvenilir bir şekilde ölçülmesi halinde varlık olarak muhasebeleştirilir.

k. Muhasebe politikaları, muhasebe tahminlerinde değişiklik ve hatalar

Muhasebe politikalarında yapılan önemli değişiklikler ve tespit edilen önemli muhasebe hataları geriye dönük olarak uygulanır ve önceki dönem mali tabloları yeniden düzenlenir. Muhasebe tahminlerindeki değişiklikler, yalnızca bir döneme ilişkin ise, değişikliğin yapıldığı cari dönemde, gelecek dönemlere ilişkin ise, hem değişikliğin yapıldığı dönemde hem de gelecek dönemde, ileriye yönelik olarak uygulanır.

l. Kiralama işlemleri

Mülkiyete ait risk ve kazanımların önemli bir kısmının kiracıya ait olduğu kiralama işlemi, finansal kiralama olarak sınıflandırılır. Diğer kiralamalar faaliyet kiralaması olarak sınıflanır. Faaliyet kiralamasına ilişkin kira gelirleri, ilgili kira dönemi boyunca doğrusal yöntem ile muhasebeleştirilir. Kiralamanın gerçekleşmesi ve müzakere edilmesinde katılan doğrudan başlangıç maliyetleri kiralan varlığın maliyetine dahil edilir ve doğrusal yöntem ile kira süresi boyunca itfa edilir.

m. İlişkili taraflar

Mali tablolarda, Brisa Bridgestone Sabancı Lastik Sanayi ve Ticaret A.Ş., önemli yönetim personeli ve Yönetim Kurulu üyeleri, aileleri ve onlar tarafından kontrol edilen veya onlara bağlı şirketler, iştirak ve bağlı ortaklıklar, ilişkili taraflar ("İlişkili Taraflar") olarak kabul ve ifade edilmişlerdir.

n. Finansal bilgilerin bölümlere göre raporlanması

Şirket ağırlıklı olarak bir tek endüstriyel alanda, başlıca lastik üretimi, pazarlama ve satış konularında faaliyet göstermektedir. Şirket bir endüstriyel alanda faaliyet gösterdiğinden, ekli mali tablolarda bölümlere göre raporlama yapılmamıştır.

o. Devlet teşvik ve yardımları

Devlet bağışları, bağışların alınacağına ve Şirket'in uymakla yükümlü olduğu şartları karşıladığına dair makul bir güvence olduğunda gerçeğe uygun değerleri üzerinden kayda alınır. Maliyetlere ilişkin devlet bağışları, karşılayacakları maliyetlerle eşleştikleri ilgili dönemler boyunca tutarlı bir şekilde gelir olarak muhasebeleştirilir.

p. Kurum kazancı üzerinden hesaplanan vergiler

Gelir vergisi gideri, cari vergi ve ertelenmiş vergi giderinin toplamından oluşur.

Cari vergi

Cari yıl vergi yükümlülüğü, dönem karının vergiye tabi olan kısmı üzerinden hesaplanır. Vergiye tabi kâr, diğer yıllarda vergilendirilebilir ya da vergiden indirilebilir kalemler ile vergilendirilmesi ya da vergiden indirilmesi mümkün olmayan kalemleri hariç tutması nedeniyle, gelir tablosunda yer verilen kârdan farklılık gösterir. Şirket'in cari vergi yükümlülüğü bilanço tarihi itibarıyla yasallaşmış ya da önemli ölçüde yasallaşmış vergi oranı kullanılarak hesaplanmıştır.

31 ARALIK 2007 TARİHİ İTİBARIYLA MALİ TABLOLARA İLİŞKİN DİPNOTLAR

(Tutarlar, aksi belirtilmedikçe YTL olarak ifade edilmiştir.)

3. UYGULANAN DEĞERLEME İLKELERİ/MUHASEBE POLİTİKALARI (devamı)

p. Kurum kazancı üzerinden hesaplanan vergiler (devamı)

Ertelenmiş vergi

Ertelenmiş vergi yükümlülüğü veya varlığı, varlıkların ve yükümlülüklerin mali tablolarda gösterilen tutarları ile yasal vergi matrahı hesabında dikkate alınan tutarları arasındaki geçici farklılıkların bilanço yöntemine göre vergi etkilerinin yasallaşmış vergi oranları dikkate alınarak hesaplanmasıyla belirlenmektedir. Ertelenmiş vergi yükümlülükleri vergilendirilebilir geçici farkların tümü için hesaplanırken, indirilebilir geçici farklardan oluşan ertelenmiş vergi varlıkları, gelecekte vergiye tabi kâr elde etmek suretiyle söz konusu farklardan yararlanmanın kuvvetle muhtemel olması şartıyla hesaplanmaktadır. Bahse konu varlık ve yükümlülükler, ticari ya da mali kâr/zararı etkilemeyen işleme ilişkin geçici fark, şerefiye veya diğer varlık ve yükümlülüklerin ilk defa mali tablolara alınmasından (işletme birleşmeleri dışında) kaynaklanıyorsa muhasebeleştirilmez.

Ertelenmiş vergi yükümlülükleri, Şirket'in geçici farklılıkların ortadan kalkmasını kontrol edebildiği ve yakın gelecekte bu farkın ortadan kalkma olasılığının düşük olduğu durumlar haricinde, bağlı ortaklık ve iştiraklerdeki yatırımlar ve iş ortaklıklarındaki paylar ile ilişkilendirilen vergilendirilebilir geçici farkların tümü için hesaplanır. Bu tür yatırım ve paylar ile ilişkilendirilen vergilendirilebilir geçici farklardan kaynaklanan ertelenmiş vergi varlıkları, yakın gelecekte vergiye tabi yeterli kâr elde etmek suretiyle söz konusu farklardan yararlanmanın kuvvetle muhtemel olması ve gelecekte ilgili farkların ortadan kalkmasının muhtemel olması şartlarıyla hesaplanmaktadır. Ertelenmiş vergi varlığının kayıtlı değeri, her bilanço tarihi itibarıyla gözden geçirilir. Ertelenmiş vergi varlığının kayıtlı değeri, bir kısmının veya tamamının sağlayacağı faydanın elde edilmesine imkan verecek düzeyde mali kâr elde etmenin muhtemel olmadığı ölçüde azaltılır. Ertelenmiş vergi varlıkları ve yükümlülükleri varlıkların gerçekleşeceği veya yükümlülüklerin yerine getirileceği dönemde geçerli olması beklenen ve bilanço tarihi itibarıyla yasallaşmış veya önemli ölçüde yasallaşmış vergi oranları (vergi düzenlemeleri) üzerinden hesaplanır. Ertelenmiş vergi varlıkları ve yükümlülüklerinin hesaplanması sırasında, Şirket'in bilanço tarihi itibarıyla varlıklarının defter değerini geri kazanması ya da yükümlülüklerini yerine getirmesi için tahmin

ettiği yöntemlerin vergi sonuçları dikkate alınır. Ertelenmiş vergi varlıkları ve yükümlülükleri, cari vergi varlıklarıyla cari vergi yükümlülüklerini mahsup etme ile ilgili yasal bir hakkın olması veya söz konusu varlık ve yükümlülüklerin aynı vergi mercii tarafından toplanan gelir vergisiyle ilişkilendirilmesi ya da Şirket'in cari vergi varlık ve yükümlülüklerini netleştirmek suretiyle ödeme niyetinin olması durumunda mahsup edilir.

Dönem cari ve ertelenmiş vergisi

Doğrudan özkaynakta alacak ya da borç olarak muhasebeleştirilen kalemler (ki bu durumda ilgili kalemlere ilişkin ertelenmiş vergi de doğrudan özkaynakta muhasebeleştirilir) ile ilişkilendirilen ya da işletme birleşmelerinin ilk kayda alımından kaynaklananlar haricindeki cari vergi ile döneme ait ertelenmiş vergi, gelir tablosunda gider ya da gelir olarak muhasebeleştirilir. İşletme birleşmelerinde, şerefiye hesaplanmasında ya da satın alanın, satın alınan bağlı ortaklığın tanımlanabilen varlık, yükümlülük ve şarta bağlı borçlarının gerçeğe uygun değerinde elde ettiği payın satın alım maliyetini aşan kısmının belirlenmesinde vergi etkisi göz önünde bulundurulur.

r. Çalışanlara sağlanan faydalar / Kıdem tazminatları

Türkiye'de mevcut kanunlar ve toplu iş sözleşmeleri hükümlerine göre kıdem tazminatı, emeklilik veya işten çıkarılma durumunda ödenmektedir. Güncellenmiş olan UMS 19 Çalışanlara Sağlanan Faydalar Standardı ("UMS 19") uyarınca söz konusu türdeki ödemeler tanımlanmış emeklilik fayda planları olarak nitelendirilir. Bilançoda muhasebeleştirilen kıdem tazminatı yükümlülüğü, gelir tablosuna alınmamış aktüeryal kazanç ve zararlar nispetinde düzeltilmesinden sonra kalan yükümlülüğün bugünkü değerini ifade eder.

s. Sermaye ve temettüleri

Adi hisseler, özsermaye olarak sınıflandırılır. Adi hisseler üzerinden dağıtılan temettüler, beyan edildiği dönemde birikmiş kârdan indirilerek kaydedilir.

31 ARALIK 2007 TARİHİ İTİBARIYLA MALİ TABLOLARA İLİŞKİN DİPNOTLAR

(Tutarlar, aksi belirtilmedikçe YTL olarak ifade edilmiştir.)

4. HAZIR DEĞERLER

	<u>31 Aralık 2007</u>	<u>31 Aralık 2006</u>
Kasa	307	1.692
Bankadaki nakit		
Vadesiz mevduatlar	3.714.056	5.602.984
Vadeli mevduatlar	674.138	763.747
	<u>4.388.501</u>	<u>6.368.423</u>

Vadeli Mevduatlar:**Yabancı Para**

<u>Cinsinden Tutar</u>	<u>Para cinsi</u>	<u>Faiz oranı %</u>	<u>Vade</u>	<u>31 Aralık 2007</u>
189.452	Avro	3,25	25.02.2008	324.000
300.625	ABD \$	4,00	15.12.2008	350.138
				<u>674.138</u>

Yabancı Para

<u>Cinsinden Tutar</u>	<u>Para cinsi</u>	<u>Faiz oranı %</u>	<u>Vade</u>	<u>31 Aralık 2006</u>
184.377	Avro	2,25	12.02.2007	341.374
300.493	ABD \$	3,00	13.12.2007	422.373
				<u>763.747</u>

5. MENKUL KIYMETLER

Yoktur. (2006: Yoktur)

6. FİNANSAL BORÇLAR

<u>Yabancı para</u> <u>Cinsinden tutar</u>	<u>Para Birimi</u>	<u>Ağırlıklı ortalama</u> <u>etkin faiz oranı</u>	<u>31 Aralık 2007</u>	
			<u>Kısa Vadeli</u>	<u>Uzun Vadeli</u>
-	YTL	16,03	23.400.894	-
24.130.343	Avro	4,62	41.267.713	-
			<u>64.668.607</u>	<u>-</u>

<u>Yabancı para</u> <u>Cinsinden tutar</u>	<u>Para Birimi</u>	<u>Ağırlıklı ortalama</u> <u>etkin faiz oranı</u>	<u>31 Aralık 2006</u>	
			<u>Kısa Vadeli</u>	<u>Uzun Vadeli</u>
-	YTL	18,47	26.883.128	-
14.156.800	Avro	4,48	26.211.315	-
			<u>53.094.443</u>	<u>-</u>

Finansal borçların vadeleri aşağıdaki gibidir.

	<u>31 Aralık 2007</u>	<u>31 Aralık 2006</u>
1 yıl içerisinde ödenecek	64.668.607	53.094.443

31 ARALIK 2007 TARİHİ İTİBARIYLA MALİ TABLOLARA İLİŞKİN DİPNOTLAR

(Tutarlar, aksi belirtilmedikçe YTL olarak ifade edilmiştir.)

6. FİNANSAL BORÇLAR (devamı)

Kısa vadeli kredilerin gerçeğe uygun değeri, iskonto edilmesinin etkisinin önemsiz olması nedeniyle defter değerine eşittir.

Aşağıda Şirket'in önemli banka kredileri özetlenmektedir.

- a)** 20.000.000 Avro kredi (2006: 14.000.000 Avro) 2 Nisan 2007 yılında kullanılmış olup etkin faiz oranı euribor+0,60'dır. Kredinin geri ödeme tarihi 3 Ekim 2008'dir.
- b)** 3.850.000 Avro kredi 8 Mart 2007'de kullanılmış olup; etkin faiz oranı %4,47'dir. Kredinin geri ödeme tarihi 18 Mart 2008'dir.
- c)** 4.750.000 YTL Eximbank kredisi (2006: 3.250.000 YTL). Kredilerin ağırlıklı faiz oranı %15,34'tür.
- d)** 15.000.000 YTL tutarındaki kredi (2006: yoktur) 3 Ekim 2007 tarihinde kullanılmış olup, etkin faiz oranı %18,36'dır. Kredi teminatsızdır ve geri ödeme tarihi 31 Mart 2008'dir.
- e)** 750.000 YTL tutarındaki kredi (2006: 23.500.000 YTL) değişken faizli spot kredi olup, faiz oranı %16,15'dir. Kredinin geri ödeme tarihi 02 Ocak 2008'dir.
- f)** 1.975.858 YTL tutarındaki kredi %0 faizli SSK kredisidir. Kredinin geri ödeme tarihi 5 Ocak 2008'dir.

7. TİCARİ ALACAKLAR VE BORÇLAR**TİCARİ ALACAKLAR**
(Cari/Dönen Varlıklar)

	31 Aralık 2007	31 Aralık 2006
Ticari alacaklar	88.749.243	38.314.959
Alacak senetleri	29.896.963	74.419.852
Satışların vade arındırma tutarı (-)	(1.700.442)	(1.778.696)
Diğer ticari alacaklar	403.441	85.736
Şüpheli ticari alacaklar karşılığı (-)	(946.588)	(760.210)
	116.402.617	110.281.641

Şüpheli alacaklar karşılığındaki hareketler:

	1 Ocak- 31 Aralık 2007	1 Ocak- 31 Aralık 2006
Dönem başı bakiyesi	760.210	781.272
Dönem içinde tahsil edilen tutarlar	(60.385)	(21.062)
Dönem gideri	246.763	-
Dönem sonu bakiyesi	946.588	760.210

Şirket, alacaklarının tahsil edilip edilemeyeceğine karar verirken, sözkonusu alacakların kredi kalitesinde, ilk oluştuğu tarihten bilanço tarihine kadar bir değişiklik olup olmadığını değerlendirir. Çok sayıda müşteriyle çalıştığından dolayı Şirket'in kredi riski dağılmış durumdadır ve önemli bir kredi riski yoğunlaşması yoktur. Dolayısıyla, Şirket yönetimi ekli mali tablolarda yer alan şüpheli alacak karşılığından daha fazla bir karşılığa gerek olmadığı inancındadır. Mal satışı ile ilgili ortalama vade 47 gündür. Bilanço tarihi itibarıyla Şirket'in ticari alacakları içerisinde yer alan 3.264.145 (31 Aralık 2006: 3.022.613 YTL) tutarındaki alacakların vadesi geçmiş olduğu halde bu alacakların tahsilat kalitesinde bir değişiklik olmadığı ve Şirket yönetimince tahsil edilebilir olarak değerlendirildiğinden dolayı, sözkonusu alacaklara karşılık ayrılmamıştır. Şirket'in bu alacaklara ait 120.000 YTL değerinde banka teminat mektubu ve 197.050 YTL ipoteği bulunmaktadır. Sözkonusu alacaklar vadesini ortalama 31 gün geçmiştir.

Bahse konu ticari alacakların yaşlandırması aşağıdaki gibidir:

	31 Aralık 2007	31 Aralık 2006
0-3 ay	3.015.046	1.786.080
3-6 ay arası	249.099	1.236.533
	3.264.145	3.022.613

31 ARALIK 2007 TARİHİ İTİBARIYLA MALİ TABLOLARA İLİŞKİN DİPNOTLAR

(Tutarlar, aksi belirtilmedikçe YTL olarak ifade edilmiştir.)

7. TİCARİ ALACAKLAR VE BORÇLAR (devamı)**TİCARİ ALACAKLAR****(Cari Olmayan/Duran Varlıklar)**

	31 Aralık 2007	31 Aralık 2006
Alacak senetleri	0 -	43.672
Verilen depozito ve teminatlar	13.260	23.320
	<u>13.260</u>	<u>66.992</u>

TİCARİ BORÇLAR**(Kısa Vadeli Yükümlülükler)**

	31 Aralık 2007	31 Aralık 2006
Kısa vadeli ticari borçlar	31.834.539	18.800.255
Verilen ödeme emirleri	1.502.502	-
Alınan depozito ve teminatlar	623.253	720.909
Müteahhitlere olan borçlar	2.620.660	2.163.595
Alımların vade arındırma tutarı	(104.228)	(78.149)
	<u>36.476.726</u>	<u>21.606.610</u>

Şirket'in tedarikçilerinden yaptığı alımların ortalama vadesi 31 (2006:51) gündür. Şirket'in bütün borçlarının vadesinde ödenmesini sağlayacak finansal risk yönetimi politikası bulunmaktadır.

8. FİNANSAL KİRALAMA ALACAKLARI VE BORÇLARI**FİNANSAL KİRALAMA BORÇLARI**

	31 Aralık 2007	31 Aralık 2006
Kısa vadeli finansal kiralama borçları	322.609	3.686
Uzun vadeli finansal kiralama borçları	(38.518)	(2.613)
	<u>284.091</u>	<u>1.073</u>
Uzun vadeli finansal kiralama borçları	5.357	102.297
Uzun vadeli finansal kiralama faiz gideri	(805)	(14.335)
	<u>4.552</u>	<u>87.962</u>

FİNANSAL KİRALAMA ALACAKLARI

Yoktur (2006: Yoktur).

9. İLİŞKİLİ TARAFLARDAN ALACAKLAR VE BORÇLAR**İLİŞKİLİ TARAFLARDAN ALACAKLAR****Ticari Alacaklar (*)**

	31 Aralık 2007	31 Aralık 2006
<u>Ortaklar</u>		
Bridgestone Corporation	5.887.023	6.829.160
<u>Diğer ilişkili taraflar</u>		
Exsa Export Sanayi Mamulleri Satış ve Arş A.Ş.	6.567.774	6.765.976
Temsa Sanayi ve Ticaret A.Ş.	2.279.137	1.985.734
Diğer	793.421	663.530
	<u>15.527.355</u>	<u>16.244.400</u>

(*) Şirketin ilişkili taraflardan ticari alacakları, yurtiçi ve yurtdışı lastik satışından oluşmaktadır.

31 ARALIK 2007 TARİHİ İTİBARIYLA MALİ TABLOLARA İLİŞKİN DİPNOTLAR

(Tutarlar, aksi belirtilmedikçe YTL olarak ifade edilmiştir.)

9. İLİŞKİLİ TARAFLARDAN ALACAKLAR VE BORÇLAR (devamı)**İLİŞKİLİ TARAFLARDAN ALACAKLAR (devamı)****Diğer Alacaklar**

	31 Aralık 2007	31 Aralık 2006
Bridgestone Corporation	439.311	640.324
Temsa Sanayi ve Ticaret A.Ş.	15.774	35.773
Kordsa Global Endüstriyel İplik ve Kord Bezi San. ve Tic. A.Ş.	78.430	69.303
Diğer	57.389	59.312
	<u>590.904</u>	<u>804.712</u>
	<u>16.118.259</u>	<u>17.049.112</u>

İLİŞKİLİ TARAFLARA BORÇLAR**Ticari borçlar (*)****Ortaklar**

Bridgestone Corporation

31 Aralık 2007

1.941.032

31 Aralık 2006

2.599.218

Diğer ilişkili taraflar

Enerjisa Enerji Üretim A.Ş.

3.056.557

3.012.367

Bridgestone Singapore Pte. Ltd.

15.605.225

5.900.536

Beksa Çelik Kord Sanayi ve Tic. A.Ş.

4.839.659

2.678.349

Kordsa Global Endüstriyel İplik ve Kord Bezi San. ve Tic. A.Ş.

4.318.740

1.424.161

Diğer

1.671.769

2.478.698

31.432.98218.093.329**Royalty borçları**

Bridgestone Corporation

1.203.077

2.670.732

Diğer borçlar

Bridgestone Corporation

120.238

143.683

Kordsa Global Endüstriyel İplik ve Kord Bezi San. ve Tic. A.Ş.

23.465

105.665

Exsa UK Limited

140.263

-

Diğer

16.345

32.431

300.311281.779**Alınan sipariş avanslar**

Bridgestone Corporation

-

204.192

32.936.37021.250.032

(*) Şirketin ilişkili taraflara ticari borçları ağırlıklı olarak hammadde alımından oluşmaktadır.

31 ARALIK 2007 TARİHİ İTİBARIYLA MALİ TABLOLARA İLİŞKİN DİPNOTLAR

(Tutarlar, aksi belirtilmedikçe YTL olarak ifade edilmiştir.)

9. İLİŞKİLİ TARAF LARDAN ALACAKLAR VE BORÇLAR (devamı)

	<u>31 Aralık 2007</u>	<u>31 Aralık 2006</u>
<u>Banka mevduatları</u>		
Akbank T.A.Ş.	2.832.595	6.053.434
<u>İlişkili taraflara finansal borçlar</u>		
Akbank T.A.Ş.	34.439.922	26.248.389
Ak Finansal Kiralama A.Ş.	288.643	89.035
	<u>34.728.565</u>	<u>26.337.424</u>
<u>İlişkili taraflara satışlar</u>		
	<u>1 Ocak - 31 Aralık 2007</u>	<u>1 Ocak - 31 Aralık 2006</u>
Bridgestone Corporation	117.875.977	88.252.396
Exsa Export Sanayi Mamul.Satış ve Arş. A.Ş.	97.998.766	96.356.527
Diğer	10.731.823	11.860.828
	<u>226.606.566</u>	<u>196.469.751</u>
<u>İlişkili taraflardan alımlar</u>		
Beksa Çelik Kord Sanayi ve Tic. A.Ş. (*)	52.240.933	55.559.548
Bridgestone Singapore Pte Ltd. (**)	111.053.290	113.927.595
Universal Trading (Jersey) Ltd.	-	10.888.073
Bridgestone Corporation	33.001.068	37.863.892
Enerjisa Enerji Üretim A.Ş.	28.796.245	25.565.933
Kordsa Global Endüstriyel İplik ve Kord Bezi San. ve Tic. A.Ş.	25.008.911	29.516.784
Diğer	5.676.884	15.443.850
	<u>255.777.331</u>	<u>288.765.675</u>
(*) Beksa Çelik Kord Sanayi ve Tic. A.Ş'den hammadde alımı yapılmaktadır.		
(**) Bridgestone Singapore Pte Ltd.'den hammadde alımı yapılmaktadır.		
	<u>1 Ocak - 31 Aralık 2007</u>	<u>1 Ocak - 31 Aralık 2006</u>
<u>İlişkili taraflardan hizmet alımları</u>		
Aksigorta A.Ş.	6.449.074	5.028.617
Bimsa Uluslararası İş, Bilgi ve Yön. Sis. A.Ş.	3.047.558	2.067.027
Diğer	1.576.378	2.320.428
	<u>11.073.010</u>	<u>9.416.072</u>

31 ARALIK 2007 TARİHİ İTİBARIYLA MALİ TABLOLARA İLİŞKİN DİPNOTLAR

(Tutarlar, aksi belirtilmedikçe YTL olarak ifade edilmiştir.)

9. İLİŞKİLİ TARAF LARDAN ALACAKLAR VE BORÇLAR (devamı)

	1 Ocak- 31 Aralık 2007	1 Ocak- 31 Aralık 2006
<u>İlişkili taraflardan sabit kıymet alımları</u>		
Bridgestone Corporation (*)	11.832.919	10.905.847
Temsa A.Ş.	47.308	4.511.380
Bimsa Uluslararası İş, Bilgi ve Yön. Sis. A.Ş.	2.077.323	2.023.145
Diğer	1.399.408	1.389.813
	<u>15.356.958</u>	<u>18.830.185</u>

(*) Bridgestone Corporation'ndan ağırlıklı olarak üretim makinesi alınmaktadır.

<u>İlişkili taraflardan faiz gelirleri</u>		
Akbank T.A.Ş.	28.366	418.031

<u>İlişkili taraflara ödenen faiz giderleri</u>		
Akbank T.A.Ş.	2.213.565	742.482
Ak Finansal Kiralama A.Ş.	64.216	90.523
	<u>2.277.781</u>	<u>833.005</u>

<u>İlişkili taraflara ödenen kira giderleri</u>		
H.Ö. Sabancı Holding A.Ş.	66.613	83.596
Temsa A.Ş.	153.127	159.579
Aksigorta A.Ş.	14.910	16.220
	<u>234.650</u>	<u>259.395</u>

<u>İlişkili taraflara ödenen diğer giderler</u>		
Exsa Export Sanayi Mamul Satış ve Arş. A.Ş. (*)	13.891.894	14.584.769
Exsa UK Limited (**)	2.601.201	1.839.133
Diğer	226.317	225.177
	<u>16.719.412</u>	<u>16.649.079</u>

(*) Exsa Export Sanayi Mamul Satış ve Arş.A.Ş.'ye yapılan ödemeler; dolaylı ihracat ile ilgili yurtdışı bayilerimize ödenen ciro primlerinden oluşmaktadır.

(**) Exsa UK Limited şirketine ödenen giderler ağırlıklı olarak yurtdışında yapılan pazarlama masraflarından oluşmaktadır.

<u>İlişkili taraflardan diğer gelirler</u>		
Aksigorta A.Ş.	280.202	228.772
Exsa UK Limited	328.680	-
Diğer	-	406.500
	<u>608.882</u>	<u>635.272</u>

Üst düzey idari personele ödenen ücretler	1.909.247	1.843.242
---	-----------	-----------

31 ARALIK 2007 TARİHİ İTİBARIYLA MALİ TABLOLARA İLİŞKİN DİPNOTLAR

(Tutarlar, aksi belirtilmedikçe YTL olarak ifade edilmiştir.)

10. DİĞER ALACAKLAR VE BORÇLAR**DİĞER ALACAKLAR
(Cari/Dönen Varlıklar)**

	31 Aralık 2007	31 Aralık 2006
Personelden alacaklar	955.486	751.634
Şüpheli alacaklar karşılığı (-)	(15.216)	(15.216)
Diğer çeşitli alacaklar	101.406	94.933
	<u>1.041.676</u>	<u>831.351</u>

**DİĞER YÜKÜMLÜLÜKLER
(Kısa Vadeli)**

	31 Aralık 2007	31 Aralık 2006
Ödenecek vergi ve harçlar	4.194.835	3.821.256
Ödenecek SSK primleri	2.596.970	3.810.866
Ertelenen ve takside bağlanan vergiler	-	1.059.376
Personele borçlar	1.595.019	911.738
Ödenecek bireysel emeklilik sigorta primi	4.211	4.546
Diğer çeşitli yükümlülükler	1.447	4.403
Ortaklara borçlar	121.270	115.485
	<u>8.513.752</u>	<u>9.727.670</u>

**DİĞER YÜKÜMLÜLÜKLER
(Uzun Vadeli)**

Yoktur. (2006: Yoktur)

11. CANLI VARLIKLAR

Yoktur. (2006: Yoktur)

12. STOKLAR

	31 Aralık 2007	31 Aralık 2006
İlk madde ve malzeme	38.842.943	35.948.730
Yarı mamüller	8.528.891	8.049.930
Mamüller	31.874.239	36.247.418
Ticari mallar	13.283.452	14.583.307
Yoldaki mallar	30.860.304	9.241.656
Verilen sipariş avansları	6.611.116	6.907.763
	<u>130.000.945</u>	<u>110.978.804</u>

13. DEVAM EDEN İNŞAAT SÖZLEŞMELERİ ALACAKLARI VE HAKEDİŞ BEDELLERİ

Yoktur. (2006: Yoktur)

14. ERTELENEN VERGİ VARLIKLARI VE YÜKÜMLÜLÜKLERİ**ERTELENEN VERGİ VARLIKLARI**

Yoktur. (2006: Yoktur)

31 ARALIK 2007 TARİHİ İTİBARIYLA MALİ TABLOLARA İLİŞKİN DİPNOTLAR

(Tutarlar, aksi belirtilmedikçe YTL olarak ifade edilmiştir.)

14. ERTELENEN VERGİ VARLIKLARI VE YÜKÜMLÜLÜKLERİ (devamı)**ERTELENEN VERGİ YÜKÜMLÜLÜKLERİ****Ertelenmiş Vergi:**

Şirket vergiye esas yasal mali tabloları ile Seri XI No: 25 sayılı Tebliğ'de izin verilen alternatif uygulama çerçevesinde hazırlanan Uluslararası Finansal Raporlama Standartları'na ("UFRS") göre hazırlanmış mali tabloları arasındaki farklılıklardan kaynaklanan geçici zamanlama farkları için ertelenmiş vergi aktifi ve pasifini muhasebeleştirilmektedir.

Söz konusu farklılıklar genellikle bazı gelir ve gider kalemlerinin vergiye esas tutarları ile UFRS'ye göre hazırlanan mali tablolarda farklı dönemlerde yer almasından kaynaklanmakta olup aşağıda açıklanmaktadır.

Zamanlama farklılıkları, muhasebe ve vergi amaçlı kaydedilen gelir ve giderlerin yıllar arasında meydana gelen farklarından kaynaklanmaktadır. Zamanlama farklılıkları, maddi varlıklar, maddi olmayan duran varlıklar, stoklar, kıdem tazminatı karşılığı, ticari alacak ve borçların reeskontu ile hediye puan karşılığı tutarları üzerinden hesaplanmaktadır.

Ertelenmiş vergi hesaplamalarında kullanılan vergi oranı %20'dir. (31 Aralık 2006: %20)

<u>Ertelenmiş vergi (aktifleri/pasifleri):</u>	<u>31 Aralık 2007</u>	<u>31 Aralık 2006</u>
Ticari alacakların reeskontu	(340.088)	(355.739)
Kıdem tazminatı karşılığı	(3.096.022)	(2.644.646)
Hediye puan ve garanti gider karşılığı	(469.074)	(486.911)
Ticari borçların reeskontu	20.846	15.630
Maddi duran varlıkların değerlendirilmesi	6.322.172	6.789.644
Stok değerlendirilmesi	23.308	39.319
	<u>2.461.142</u>	<u>3.357.297</u>
 <u>Ertelenmiş vergi pasifi hareketleri:</u>	 <u>1 Ocak-</u>	 <u>1 Ocak-</u>
	<u>31 Aralık 2007</u>	<u>31 Aralık 2006</u>
1 Ocak, açılış bakiyesi	3.357.297	8.225.692
Ertelenmiş vergi geliri (Not: 41)	(896.155)	(4.868.395)
31 Aralık, kapanış bakiyesi	<u>2.461.142</u>	<u>3.357.297</u>

31 ARALIK 2007 TARİHİ İTİBARIYLA MALİ TABLOLARA İLİŞKİN DİPNOTLAR

(Tutarlar, aksi belirtilmedikçe YTL olarak ifade edilmiştir.)

15. DİĞER CARİ/DÖNEN VARLIKLAR VE CARİ OLMAYAN/DURAN VARLIKLAR

	31 Aralık 2007	31 Aralık 2006
DİĞER DÖNEN VARLIKLAR		
Gelecek dönemlere ait giderler	1.554.152	1.384.486
Devreden KDV	4.184.600	521.993
İadesi talep edilen KDV	1.869.658	2.159.168
Diğer	39.704	150.010
	7.648.114	4.215.657

16. FİNANSAL VARLIKLAR

Şirket'in 31 Aralık 2007 ve 31 Aralık 2006 itibarıyla finansal duran varlıklarındaki sermaye payları ve oranları aşağıdaki gibidir:

Şirket Unvanı	Payı	31 Aralık 2007	Payı	31 Aralık 2006
Enerjisa Enerji Üretim A.Ş.	-	-	%1,84	6.958.218

Şirket Yönetim Kurulu'nun 19 Nisan 2007 tarihinde almış olduğu karar gereği, sahip olduğu Enerjisa Enerji Üretim A.Ş. hisse senetlerini 31 Mayıs 2007 tarihinde 10.009.022 bedelle satmıştır.

17. POZİTİF/NEGATİF ŞEREFİYE

Yoktur. (2006: Yoktur)

18. YATIRIM AMAÇLI GAYRİMENKULLER

Yoktur. (2006: Yoktur)

19. MADDİ VARLIKLAR (NET)

Maliyet değeri	Arazi ve Arsalar	Yer altı ve Yer üstü Düzenleri	Binalar	Tesis, Makine ve Cihazlar	Taşıtlar	Demir- başlar	Diğer Avanslar ve Maddeler Duran Varlıklar Yatırımlar		Toplam
1 Ocak 2007 açılış bakiyesi	5.308.360	10.919.073	167.388.406	807.954.538	3.654.052	16.990.734	3.186.819	25.356.992	1.040.758.974
Alımlar	-	-	-	101.769	510.815	2.782.737	2.775.985	78.611.846	84.783.152
Satışlar	(93.175)	-	-	(1.555.320)	(902.394)	(5.368.862)	-	-	(7.919.751)
Yapılmakta olan yatırımlardan transferler	-	69.670	4.824.485	43.446.939	-	1.200.828	-	(49.868.671)	(326.749)
31 Aralık 2007 kapanış bakiyesi	5.215.185	10.988.743	172.212.891	849.947.926	3.262.473	15.605.437	5.962.804	54.100.167	1.117.295.626
Birikmiş amortismanlar									
1 Ocak 2007 açılış bakiyesi	-	(9.045.468)	(88.040.381)	(659.643.605)	(2.461.336)	(9.624.571)	(411.160)	-	(769.226.521)
Dönem gideri	-	(231.950)	(5.220.521)	(35.640.162)	(408.402)	(1.345.583)	(549.355)	-	(43.395.973)
Satışlar nedeniyle elimine olan	-	-	-	1.437.448	784.705	5.249.159	-	-	7.471.312
31 Aralık 2007 kapanış bakiyesi	-	(9.277.418)	(93.260.902)	(693.846.319)	(2.085.033)	(5.720.995)	(960.515)	-	(805.151.182)
1 Ocak 2007 itibarı ile bakiye	5.308.360	1.873.605	79.348.025	148.310.933	1.192.716	7.366.163	2.775.659	25.356.992	271.532.453
31 Aralık 2007 itibarıyla									
Net Defter Değeri	5.215.185	1.711.325	78.951.989	156.101.607	1.177.440	9.884.442	5.002.289	54.100.167	312.144.444

31 ARALIK 2007 TARİHİ İTİBARIYLA MALİ TABLOLARA İLİŞKİN DİPNOTLAR

(Tutarlar, aksi belirtilmedikçe YTL olarak ifade edilmiştir.)

19. MADDİ VARLIKLAR (devamı)

Maliyet değeri	Arazi ve Arsalar	Yer altı ve Yer üstü Düzenleri	Binalar	Tesis, Makine ve Cihazlar	Taşıtlar	Demir-başlar	Diğer Avanslar ve Maddelerde Yapılmakta Olan Yatırımlar		Toplam
							Duran Varlıklar	Yatırımlar	
1 Ocak 2006 açılış bakiyesi	5.308.360,00	10.634.035,00	166.302.850,00	762.248.822,00	3.698.968,00	15.494.342,00	1.424.088,00	18.637.063,00	983.748.528
Alımlar	-	-	8.250,00	105.795,00	339.011,00	767.722,00	1.762.731,00	59.508.105,00	62.491.614
Satışlar	-	-	-	(2.856.766),00	(383.927),00	(1.324.341),00	-	-	(4.565.034)
Yapılmakta olan yatırımlardan transferler	-	285.038,00	1.077.306,00	48.456.687,00	-	2.053.011,00	-	(52.788.176),00	(916.134)
31 Aralık 2006 kapanış bakiyesi	5.308.360,00	10.919.073,00	167.388.406,00	807.954.538,00	3.654.052,00	16.990.734,00	3.186.819,00	25.356.992,00	1.040.758.974
Birikmiş amortismanlar									
1 Ocak 2006 açılış bakiyesi	-	(8.813.297),00	(82.821.565),00	(624.142.927),00	(2.374.702),00	(9.641.327),00	(144.229),00	-	(727.938.047)
Dönem gideri	-	(232.171),00	(5.218.816),00	(38.261.301),00	(427.004),00	(1.067.376),00	(266.931),00	-	(45.473.599)
Satışlar nedeniyle elimine olan	-	-	-	2.760.623,00	340.370,00	1.084.132,00	-	-	4.185.125
31 Aralık 2006 kapanış bakiyesi	-	(9.045.468),00	(88.040.381),00	(659.643.605),00	(2.461.336),00	(9.624.571),00	(411.160),00	-	(769.226.521)
1 Ocak 2006 itibari ile bakiye	5.308.360,00	1.820.738,00	83.481.285,00	138.105.895,00	1.324.266,00	5.853.015,00	1.279.859,00	18.637.063,00	255.810.481
31 Aralık 2006 itibariyle									
Net Defter Değeri	5.308.360,00	1.873.605,00	79.348.025,00	148.310.933,00	1.192.716,00	7.366.163,00	2.775.659,00	25.356.992,00	271.532.453

20. MADDİ OLMAYAN VARLIKLAR (NET)

Maliyet değeri	Haklar	Özel Maliyetler	Diğer maddi Olmayan Varlıklar	Toplam
1 Ocak 2007 açılış bakiyesi	9.801.420,00	971.958,00	14.337.810,00	25.111.188
Alımlar	7.600.657,00	-	294.815,00	7.895.472
Leasing yoluyla alınan varlıklar	-	-	563.810,00	563.810
Satışlar	(211),00	-	-	(211)
Yapılmakta olan yatırımlardan transferler	2.300,00	-	324.449,00	326.749
31 Aralık 2007 kapanış bakiyesi	17.404.166,00	971.958,00	15.520.884,00	33.897.008
Birikmiş itfa payları				
1 Ocak 2007 açılış bakiyesi	(3.359.345),00	(300.009),00	(8.300.961),00	(11.960.315)
Dönem gideri	(2.472.956),00	(117.946),00	(2.199.066),00	(4.789.968)
Satışlar nedeniyle elimine olan	211,00	-	-	211
31 Aralık 2007 kapanış bakiyesi	(5.832.090),00	(417.955),00	(10.500.027),00	(16.750.072)
1 Ocak 2007 itibariyle net defter değeri	6.442.075,00	671.949,00	6.036.849,00	13.150.873
31 Aralık 2007 itibariyle net defter değeri	11.572.076,00	554.003,00	5.020.857,00	17.146.936
Maliyet değeri				
1 Ocak 2006 açılış bakiyesi	5.359.539,00	638.151,00	13.148.141,00	19.145.831
Alımlar	4.426.826,00	41.771,00	291.096,00	4.759.693
Leasing yoluyla alınan varlıklar	-	-	317.480,00	317.480
Satışlar	(27.950),00	-	-	(27.950)
Yapılmakta olan yatırımlardan transferler	43.005,00	292.036,00	581.093,00	916.134
31 Aralık 2006 kapanış bakiyesi	9.801.420,00	971.958,00	14.337.810,00	25.111.188
Birikmiş itfa payları				
1 Ocak 2006 açılış bakiyesi	(2.108.970),00	(196.975),00	(6.263.592),00	(8.569.537)
Dönem gideri	(1.265.125),00	(103.034),00	(2.037.369),00	(3.405.528)
Satışlar nedeniyle elimine olan	14.750,00	-	-	14.750
31 Aralık 2006 kapanış bakiyesi	(3.359.345),00	(300.009),00	(8.300.961),00	(11.960.315)
1 Ocak 2006 itibariyle net defter değeri	3.250.569,00	441.176,00	6.884.549,00	10.576.294
31 Aralık 2006 itibariyle net defter değeri	6.442.076,00	671.949,00	6.036.849,00	13.150.873

31 ARALIK 2007 TARİHİ İTİBARIYLA MALİ TABLOLARA İLİŞKİN DİPNOTLAR

(Tutarlar, aksi belirtilmedikçe YTL olarak ifade edilmiştir.)

21. ALINAN AVANSLAR

	31 Aralık 2007	31 Aralık 2006
Alınan sipariş avansları	212.743	617.756
Alınan diğer avanslar	-	48.709
	<u>212.743</u>	<u>666.465</u>

22. EMEKLİLİK PLANLARI

Yoktur (2006: Yoktur)

23. BORÇ KARŞILIKLARI**BORÇ KARŞILIKLARI****(Kısa Vadeli Yükümlülükler)**

	31 Aralık 2007	31 Aralık 2006
Kurumlar vergisi provizyonu (Not: 41)	15.522.228	13.919.939
Peşin ödenen kurumlar vergisi	(13.855.747)	(12.622.431)
Kurumlar vergisi karşılığı	1.666.481	1.297.508
Özür/önceki hükümlü karşılığı	2.288.229	1.831.204
Hediye puan ve garanti gider karşılığı	2.345.372	2.434.555
Diğer karşılıklar	433.275	200.335
	<u>6.733.357</u>	<u>5.763.602</u>

BORÇ KARŞILIKLARI**(Uzun Vadeli Yükümlülükler)**

	31 Aralık 2007	31 Aralık 2006
Kıdem Tazminatı Karşılığı	15.480.108	13.223.231

KIDEM TAZMİNATI KARŞILIĞI

Yürürlükteki İş Kanunu hükümleri uyarınca, çalışanlardan kıdem tazminatına hak kazanacak şekilde iş sözleşmesi sona erenlere, hak kazandıkları yasal kıdem tazminatlarının ödenmesi yükümlülüğü vardır. Ayrıca, halen yürürlükte bulunan 506 sayılı Sosyal Sigortalar Kanunu'nun 6 Mart 1981 tarih, 2422 sayılı ve 25 Ağustos 1999 tarih, 4447 sayılı yasalar ile değişik 60'ıncı maddesi hükmü gereğince kıdem tazminatını alarak işten ayrılma hakkı kazananlara da yasal kıdem tazminatlarını ödeme yükümlülüğü bulunmaktadır.

1 Ocak 2008 tarihi itibarıyla ödenecek kıdem tazminatı, aylık 2.087,92 YTL (31 Aralık 2006: 1.857,44 YTL) tavanına tabidir.

Kıdem tazminatı yükümlülüğü yasal olarak herhangi bir fonlamaya tabi değildir.

Kıdem tazminatı yükümlülüğü, şirketin çalışanların emekli olmasından doğan gelecekteki olası yükümlülüğün bugünkü değerinin tahminine göre hesaplanır. UMS 19 ("Çalışanlara Sağlanan Faydalar"), şirketin yükümlülüklerini tanımlanmış fayda planları kapsamında aktüeryal değerlendirme yöntemleri kullanılarak geliştirilmesini öngörür. Buna uygun olarak, toplam yükümlülüklerin hesaplanmasında kullanılan aktüeryal varsayımlar aşağıda belirtilmiştir:

Esas varsayım, her hizmet yılı için olan azami yükümlülüğün enflasyona paralel olarak artmasıdır. Dolayısıyla, uygulanan iskonto oranı, gelecek enflasyon etkilerinin düzeltilmesinden sonraki beklenen reel oranı ifade eder. 31 Aralık 2007 tarihi itibarıyla, ekli mali tablolarda karşılıklar, çalışanların emekliliğinden kaynaklanan geleceğe ait olası yükümlülüğünün bugünkü değeri tahmin edilerek hesaplanır. 31 Aralık 2007 tarihi itibarıyla karşılıklar yıllık %5 enflasyon oranı ve %11 iskonto oranı varsayımına göre, %5,71 reel iskonto oranı ile hesaplanmıştır (31 Aralık 2006: %5,71 reel iskonto oranı). İsteğe bağlı işten ayrılmalar neticesinde ödenmeyip, Şirket'e kalacak olan kıdem tazminatı tutarlarının tahmini oranı da dikkate alınmıştır. Kıdem tazminatı tavanı altı ayda bir revize olup, Şirket'in kıdem tazminatı karşılığının hesaplanmasından 1 Ocak 2008 tarihinde geçerli olan 2.087,92 YTL olan tavan tutarı göz önüne alınmıştır.

31 ARALIK 2007 TARİHİ İTİBARIYLA MALİ TABLOLARA İLİŞKİN DİPNOTLAR

(Tutarlar, aksi belirtilmedikçe YTL olarak ifade edilmiştir.)

23. BORÇ KARŞILIKLARI (devamı)**KIDEM TAZMİNATI KARŞILIĞI (devamı)**

	1 Ocak- 31 Aralık 2007	1 Ocak- 31 Aralık 2006
1 Ocak itibarıyla karşılık	13.223.231	12.033.414
Hizmet maliyeti	3.476.856	2.076.210
Faiz maliyeti	755.046	687.108
Ödenen tazminat	(1.975.025)	(1.573.501)
31 Aralık itibarıyla karşılık	<u>15.480.108</u>	<u>13.223.231</u>

24. ANA ORTAKLIK DIŞI PAYLAR

Yoktur. (2006: Yoktur)

25. SERMAYE

31 Aralık 2007 ve 31 Aralık 2006 tarihleri itibarıyla sermaye yapısı aşağıdaki gibidir:

Ortaklar	31 Aralık 2007 (%)	31 Aralık 2007	31 Aralık 2006 (%)	31 Aralık 2006
H.Ö. Sabancı Holding A.Ş.	43,63	3.246.619	43,63	3.246.619
Bridgestone Corporation	43,63	3.246.619	43,63	3.246.619
Diğer	12,74	948.637	12,74	948.637
Nominal sermaye	<u>100,00</u>	<u>7.441.875</u>	<u>100,00</u>	<u>7.441.875</u>

Şirketin 2007 yılındaki sermayesi 744.187.500 adet hissedenden oluşmaktadır (2006: 744.187.500 hisse). Hisselerin nominal değeri hisse başına 1 YKR'dir (2006: hisse başı 1 YKR).

26. SERMAYE YEDEKLERİ

	31 Aralık 2007	31 Aralık 2006
Sermaye enflasyon düzeltme farkları	352.660.023	352.660.023
Emisyon primi enflasyon düzeltme farkları	678	678
Hisse senedi ihraç primleri	4.903	4.903
	<u>352.665.604</u>	<u>352.665.604</u>

27. KÂR YEDEKLERİ

Yasal yedekler Türk Ticaret Kanunu'na göre ayrılan birinci ve ikinci tertip yasal yedeklerden oluşmaktadır. Birinci tertip yasal yedek ödenmiş/çıkarılmış sermayenin %20'sine erişene kadar, geçmiş dönem ticari kârından yıllık %5 oranında ayrılır. İkinci tertip yasal yedek akçe toplam temettü tutarından şirketin ödenmiş/çıkarılmış sermayesinin %5'i düşüldükten sonra kalan tutarın onda biridir.

Şirket'in SPK'nın 15 Kasım 2003 tarihinde yayımlanmış olduğu, Seri XI No: 25 sayılı "Sermaye Piyasasında Muhasebe Standartları Hakkında Tebliği"ne göre 31 Aralık 2007 ve 31 Aralık 2006 tarihleri itibarıyla kâr yedekleri hesapları aşağıdaki gibidir:

31 ARALIK 2007 TARİHİ İTİBARIYLA MALİ TABLOLARA İLİŞKİN DİPNOTLAR

(Tutarlar, aksi belirtilmedikçe YTL olarak ifade edilmiştir.)

27. KÂR YEDEKLERİ (devamı)

	<u>31 Aralık 2007</u>	<u>31 Aralık 2006</u>
Resmi yedekler	14.289.522	10.523.709
Olağanüstü yedekler	227.916	149.192
Kâr yedekleri toplamı	<u>14.517.438</u>	<u>10.672.901</u>

28. GEÇMİŞ YIL KÂR/ZARARLARI

Yoktur. (2006: Yoktur)

29. YABANCI PARA POZİSYONU

<u>31 Aralık 2007</u>	<u>ABD Doları YTL Karşılığı</u>	<u>Avro YTL Karşılığı</u>	<u>JPY YTL Karşılığı</u>	<u>Yabancı Paralar YTL</u>
Kasa ve bankalar	480.059	431.299	16.261	927.619
Ticari alacaklar	1.706.057	34.712	-	1.740.769
İlişkili şirketlerden alacaklar	434.110	5.888.889	-	6.322.999
Diğer dönen varlıklar	10.468	701	-	11.169
Ticari borçlar	(1.368.580)	(587.637)	(18.046)	(1.974.263)
İlişkili şirketlere borçlar	(1.006.060)	(80.841)	(154.620)	(1.241.521)
Alınan avanslar	(127.209)	(85.534)	-	(212.743)
Krediler	-	(41.267.713)	-	(41.267.713)
	<u>128.845</u>	<u>(35.666.124)</u>	<u>(156.405)</u>	<u>(35.693.684)</u>
31 Aralık 2006				
Kasa ve bankalar	531.256	1.171.631	387	1.703.274
Ticari alacaklar	2.261.669	439.766	-	2.701.435
İlişkili şirketlerden alacaklar	676.030	6.839.191	-	7.515.221
Diğer dönen varlıklar	22.670	-	-	22.670
Ticari borçlar	(1.004.570)	(310.526)	(53.760)	(1.368.856)
İlişkili şirketlere borçlar	(4.243.207)	(23.255)	(1.020.036)	(5.286.498)
Alınan avanslar	(87.649)	(521.355)	-	(609.004)
Krediler	-	(26.211.315)	-	(26.211.315)
	<u>(1.843.801)</u>	<u>(18.615.863)</u>	<u>(1073.409)</u>	<u>(21.533.073)</u>

30. DEVLET TEŞVİK VE YARDIMLARI

Şirket'in 19 Ocak 2005 tarihli ve 31 Aralık 2009 tarihinde sona erecek 232.070.578 YTL tutarında, tesvi-modernizasyon-yenileme yatırımı için yatırım teşvik belgesi bulunmaktadır. Teşvik belgesi kapsamında yurtiçi ve yurtdışı yatırım malları alımları ile ilgili Katma Değer Vergisi istisnası ile Avrupa Birliği Ülkeleri dışındaki ülkelerden ithal edilen yatırım mallarında gümrük vergisi istisnası bulunmaktadır.

31. KARŞILIKLAR, ŞARTA BAĞLI VARLIK VE YÜKÜMLÜLÜKLER

	<u>31 Aralık 2007</u>	<u>31 Aralık 2006</u>
Verilen teminat mektupları	4.209.955	5.832.293

Şirket'in 31 Ocak 2005 tarihinde T.C. Başbakanlık Hazine Müsteşarlığı Yabancı Sermaye Genel Müdürlüğü'nden alınan yatırım teşvik belgesi kapsamında, 31 Aralık 2009 tarihine kadar tamamlaması gereken 53.574.178 YTL tutarında yatırım taahhüdü bulunmaktadır.

31 ARALIK 2007 TARİHİ İTİBARIYLA MALİ TABLOLARA İLİŞKİN DİPNOTLAR

(Tutarlar, aksi belirtilmedikçe YTL olarak ifade edilmiştir.)

32. İŞLETME BİRLEŞMELERİ

Yoktur. (2006: Yoktur)

33. BÖLÜMLERE GÖRE RAPORLAMA

Yoktur. (2006: Yoktur)□□□□

34. BİLANÇO TARİHİNDEN SONRAKİ OLAYLAR

14 Ocak 2008 tarihinde; 19 Ocak 2005 tarihli Yatırım Teşvik Belgesi kapsamındaki yatırımlarımıza 19.576.362 YTL tutarında ek yatırım ilave edilmiştir.

35. DURDURULAN FAALİYETLER

Yoktur. (2006: Yoktur)

36. ESAS FAALİYET GELİRLERİ**SATIŞ GELİRLERİ**

	1 Ocak - 31 Aralık 2007	1 Ocak - 31 Aralık 2006
Yurtiçi satışlar□	576.912.801□□	549.137.996
Yurtdışı satışlar□	250.164.495□□	214.581.059
Satış iadeleri (-)□	(2.838.652)□□	(2.124.049)
Satış iskontoları (-)□	(56.438.407)□□	(47.122.992)
Satışlardan diğer indirimler (-)□	(17.097.914)□□	(15.984.968)□
	<u>750.702.323□□</u>	<u>698.487.046□□</u>

SATIŞLARIN MALİYETİ (-)

Satışların maliyeti (-)□	<u>(574.993.918)□□</u>	<u>(545.139.820)</u>
--------------------------	------------------------	----------------------

ESAS FAALİYETLERDEN DİĞER GELİRLER

Yoktur. (2006: Yoktur)

37. FAALİYET GİDERLERİ (-)□□□□

	1 Ocak - 31 Aralık 2007	1 Ocak - 31 Aralık 2006
Araştırma ve geliştirme giderleri (-)□	(7.031.095)□□	(6.381.707)
Pazarlama satış ve dağıtım giderleri (-)□	(76.189.355)□□	(69.828.933)
Genel yönetim giderleri (-)□	(25.320.108)□□	(23.827.523)□
	<u>(108.540.558)□□</u>	<u>(100.038.163)</u>

38. DİĞER FAALİYETLERDEN GELİR/GİDER VE KÂR/ZARARLAR**DİĞER FAALİYETLERDEN GELİR VE KÂRLAR**

	1 Ocak - 31 Aralık 2007	1 Ocak - 31 Aralık 2006
Finansal duran varlık satış geliri□	3.050.804□□	-
Diğer gelirler ve kârlar□	1.561.672□	□ 1.860.288□
	<u>4.612.476□□</u>	<u>1.860.288□□</u>

DİĞER FAALİYETLERDEN GİDER VE ZARARLAR

Finansal duran varlık değer düşüş karşılığı□	-□□	(8.121.163)
Diğer gider ve zararlar□	(2.779.648)□□	(4.394.973)□
	<u>(2.779.648)□□</u>	<u>(12.516.136)</u>

31 ARALIK 2007 TARİHİ İTİBARIYLA MALİ TABLOLARA İLİŞKİN DİPNOTLAR

(Tutarlar, aksi belirtilmedikçe YTL olarak ifade edilmiştir.)

39. FİNANSMAN GELİRLERİ/GİDERLERİ (NET)**FİNANSMAN GELİRLERİ**

	1 Ocak - 31 Aralık 2007	1 Ocak - 31 Aralık 2006
Satışlar vadeden arındırma faiz gelirleri	18.893.677	13.734.047
Kambiyo kârları	5.858.177	16.698.206
Banka faiz gelirleri	28.951	418.633
Ticari alacaklardan elde edilen faiz gelirleri	512.621	435.883
Menkul kıymet satış kârı	-	253.680
	<u>25.293.426</u>	<u>31.540.449</u>

FİNANSMAN GİDERLERİ

	1 Ocak - 31 Aralık 2007	1 Ocak - 31 Aralık 2006
Kambiyo zararları	(8.192.926)	(10.797.911)
İhracat kredileri faiz, kur farkı ve komisyon giderleri	(4.628.162)	(7.696.911)
Alışların vade arındırma faiz gideri	(4.274.337)	(4.682.016)
Finansal kiralama faizleri	(64.216)	(90.523)
	<u>(17.159.641)</u>	<u>(23.267.361)</u>
FİNANSMAN GELİRLERİ (NET)	<u>8.133.785</u>	<u>8.273.088</u>

40. NET PARASAL POZİSYON KÂR/ZARARI

Yoktur. (2006: Yoktur)

41. VERGİLER**Vergiler**

	1 Ocak - 31 Aralık 2007	1 Ocak - 31 Aralık 2006
Cari kurumlar vergisi karşılığı (-)	(15.522.228)	(13.919.939)
Ertelenmiş vergi karşılığı (-)	896.155	4.868.395
	<u>(14.626.073)</u>	<u>(9.051.544)</u>

Kurumlar Vergisi:

Şirket, Türkiye'de geçerli olan kurumlar vergisine tabidir. Şirket'in cari dönem faaliyet sonuçlarına ilişkin tahmini vergi yükümlülükleri için ekli mali tablolarda gerekli karşılıklar ayrılmıştır.

Vergiye tabi kurum kazancı üzerinden tahakkuk ettirilecek kurumlar vergisi oranı, ticari kazancın tespitinde gider yazılan vergi matrahından indirilemeyen giderlerin eklenmesi ve yurtiçinde yerleşik şirketlerden alınan temettüleri, vergiye tabi olmayan gelirler ve kullanılan yatırım indirimleri düşüldükten sonra kalan matrah üzerinden hesaplanmaktadır.

2007 yılında uygulanan vergi oranı %20'dir (2006: %20).

Türkiye'de geçici vergi üçer aylık dönemler itibariyle hesaplanmakta ve tahakkuk ettirilmektedir. 2007 yılı kurum kazançlarının geçici vergi dönemleri itibariyle vergilendirilmesi aşamasında kurum kazançları üzerinden %20 oranında geçici vergi hesaplanmıştır (2006: %20).

Zararlar, gelecek yıllarda oluşacak vergilendirilebilir kardan düşülmek üzere, maksimum 5 yıl taşınabilir. Ancak oluşan zararlar geriye dönük olarak, önceki yıllarda oluşan kârlardan düşülemez.

31 ARALIK 2007 TARİHİ İTİBARIYLA MALİ TABLOLARA İLİŞKİN DİPNOTLAR

(Tutarlar, aksi belirtilmedikçe YTL olarak ifade edilmiştir.)

41. VERGİLER (devamı)

Kurumlar Vergisi (devamı):

Türkiye’de vergi değerlendirmesiyle ilgili kesin ve kati bir mutabakatlaşma prosedürü bulunmamaktadır. Şirketler ilgili yılın hesap kapama dönemini takip eden yıl 1 Nisan - 25 Nisan tarihleri arasında vergi beyannamelerini hazırlamaktadır. Vergi Dairesi tarafından bu beyannameler ve buna baz olan muhasebe kayıtları 5 yıl içerisinde incelenerek değiştirilebilir.

Gelir Vergisi Stopajı:

Kurumlar vergisine ek olarak, dağıtılması durumunda kâr payı elde eden ve bu kar paylarını kurum kazancına dahil ederek beyan eden tam mükellef kurumlara ve yabancı şirketlerin Türkiye’deki şubelerine dağıtılanlar hariç olmak üzere kar payları üzerinden ayrıca gelir vergisi stopajı hesaplanması gerekmektedir. Gelir vergisi stopajı 24 Nisan 2003 tarihinden itibaren tüm şirketlerde %10 olarak ilan edilmiştir. Bu oran, 23 Temmuz 2006 tarihi itibarıyla %15 olarak değiştirilmiştir. Dağıtılmayıp sermayeye ilave edilen kâr payları gelir vergisi stopajına tabi değildir. 24 Nisan 2003 tarihinden önce alınmış yatırım teşvik belgelerine istinaden yararlanılan yatırım indirimi tutarı üzerinden %19,8 vergi tevkifatı yapılması gerekmektedir. Bu tarihten sonra yapılan teşvik belgesi yatırım harcamalarından şirketlerin üretim faaliyetiyle doğrudan ilgili olanların %40’ı vergilendirilebilir kazançtan düşülebilir. Yararlanılan teşvik belgesiz yatırım harcamalarından vergi tevkifatı yapılmamaktadır.

Yatırım indirimi uygulaması 1 Ocak 2006 tarihinden geçerli olmak üzere yürürlükten kaldırılmıştır. Ancak, şirketlerin vergilendirilebilir kazançlarının yetersiz olması sebebiyle, 31 Aralık 2005 tarihi itibarıyla yararlanamadığı yatırım indirimi tutarı sonraki yıllarda elde edilecek vergilendirilebilir kazançlardan düşülmek üzere sonraki yıllara taşınabilir. Bununla birlikte, taşınan yatırım indirimini sadece 2006, 2007 ve 2008 yıllarına ait kazançlarından indirebilirler. 2008 yılı kurum kazancından indirilemeyen yatırım indirimi tutarının sonraki dönemlere devri mümkün değildir.

Şirketlerin 2006, 2007 ve 2008 yıllarının kurumlar vergisi hesabında, taşınan yatırım indirimini vergilendirilebilir kazançlarından düştikleri takdirde uygulayacakları kurumlar vergisi oranı %30 olacaktır. Taşınan yatırım indiriminden faydalanılmaması durumunda ise kurumlar vergisi oranı %20 olarak dikkate alınacak ve faydalanılmayan yatırım indirimi hakkı ortadan kalkacaktır.

Şirket yönetimi yatırım indiriminden faydalanmayı planlamadığından 31 Aralık 2007 tarihi itibarıyla kurumlar vergisi oranını %20 olarak uygulamıştır.

Enflasyona Göre Düzeltilmiş Vergi Hesaplamaları:

2003 yılı ve önceki dönemlerde, sabit kıymetlerin ve buna bağlı olarak amortismanlarının senelik olarak yeniden değerlemeye tabi tutulmaları haricinde; vergiye esas dönem kârı enflasyona göre düzeltilmiş tutarları üzerinden hesaplanmamaktaydı. 30 Aralık 2003 tarih ve 25332 sayılı Resmî Gazete’de yayımlanan 5024 sayılı Kanun ile Türkiye’de enflasyon muhasebesi uygulamasının 2005 yılı ve sonraki dönemlerde geçerli olacak şekilde; enflasyon oranının kanunda belirlenen sınırlara ulaşması durumunda uygulanmasını gerektirmektedir. Vergi mevzuatındaki enflasyon muhasebesi ilkeleri UMS 29 “Yüksek Enflasyonlu Ekonomilerde Finansal Raporlama” standardındaki hükümlerden önemli ölçüde farklılık göstermemektedir. 31 Aralık 2004 yılı itibarıyla enflasyon belirli kriterleri aştığı için 5024 sayılı kanuna göre Şirket enflasyon düzeltmesi yapmış olup bu bakiyeler 1 Ocak 2005 tarihi itibarıyla yasal kayıtlar için açılış bakiyesi olarak alınmıştır. 2006 ve 2007 yılında kanunun belirlediği kriterler gerçekleşmediği için Şirket’in 2006 ve 2007 tarihli yasal mali tablolarına enflasyon muhasebesi uygulanmamıştır.

31 ARALIK 2007 TARİHİ İTİBARIYLA MALİ TABLOLARA İLİŞKİN DİPNOTLAR

(Tutarlar, aksi belirtilmedikçe YTL olarak ifade edilmiştir.)

42. HİSSE BAŞINA KAZANÇ

2007 ve 2006 yılları için şirket hisselerinin ağırlıklı ortalaması ve birim hisse başına kâr hesaplamaları aşağıdaki gibidir:

	1 Ocak - 31 Aralık 2007	1 Ocak - 31 Aralık 2006
31 Aralık itibarıyla sermaye - YTL	7.441.875	7.441.875
Net kâr (YTL)	62.508.387	41.874.759
İntifa hisse senedi sahiplerine (100 adet) isabet eden kazanç (YTL)	38.567	25.463
1 YTL nominal değerli adi hisseye isabet eden kazanç (YTL)	7,88	5,28
1 YTL nominal değerli adi hisseye isabet eden kazanç (%)	%788	%528

43. NAKİT AKIM TABLOSU

Nakit akım tabloları mali tablolarla birlikte verilmiştir. İşletme sermayesinde gerçekleşen değişimler dışında nakit akım tablolarında dipnotta açıklanması gereken herhangi bir husus bulunmamaktadır.

İşletme sermayesinde gerçekleşen değişimler

	1 Ocak - 31 Aralık 2007	1 Ocak - 31 Aralık 2006
Ticari alacaklar	(6.367.739)	(44.776.613)
Stoklar	2.882.950	(26.607.653)
İlişkili taraflardan alacaklar	930.853	(1.595.996)
Diğer alacaklar ve dönen varlıklar	(3.642.782)	209.278
Ticari borçlar	6.169.822	374.700
İlişkili taraflara borçlar	(513.783)	6.934.858
Alınan avanslar	(453.722)	428.547
Diğer borçlar	(5.680.011)	(2.962.675)
Uzun vadeli ticari alacaklar	53.732	(44.748)
Diğer uzun vadeli borçlar	-	(1.059.376)
	(6.620.680)	(69.099.678)

44. DİĞER HUSUSLAR

Yoktur. (2006: Yoktur)

45. FİNANSAL ARAÇLARLA İLGİLİ EK BİLGİLER**(a) Sermaye risk yönetimi**

Şirket, sermaye yönetiminde, bir yandan faaliyetlerinin sürekliliğini sağlamaya çalışırken, diğer yandan da borç ve özkaynak dengesini en verimli şekilde kullanarak kârını artırmayı hedeflemektedir.

Şirket'in sermaye yapısı Not: 6'da açıklanan kredileri de içeren borçlar, nakit ve nakit benzerleri ve sırasıyla 25, 26, 27 ve 28. notlarda açıklanan çıkarılmış sermaye, yedekler ve geçmiş yıl kazançlarını içeren özkaynak kalemlerinden oluşmaktadır.

Şirket'in genel stratejisi 2006 yılından beri aynı şekilde devam etmektedir.

(b) Önemli muhasebe politikaları

Şirket'in finansal araçlarla ilgili önemli muhasebe politikaları 3 numaralı "Uygulanan Değerleme İlkeleri / Muhasebe Politikaları" notunda açıklanmaktadır.

31 ARALIK 2007 TARİHİ İTİBARIYLA MALİ TABLOLARA İLİŞKİN DİPNOTLAR

(Tutarlar, aksi belirtilmedikçe YTL olarak ifade edilmiştir.)

45. FİNANSAL ARAÇLARLA İLGİLİ EK BİLGİLER (devamı)**c) Finansal araçlar kategorileri****Finansal araçların sınıfları ve gerçeğe uygun değerleri**

31 Aralık 2007	İtfa edilmiş değerinden gösterilen finansal varlıklar	Krediler ve alacaklar	İtfa edilmiş değerinden gösterilen finansal yükümlülükler	Defter değeri	Gerçeğe uygun değeri	Dipnot
Finansal varlıklar						
Nakit ve nakit benzerleri	4.388.501	-	-	4.388.501	4.388.501	4
Ticari alacaklar	-	116.402.617	-	116.402.617	116.402.617	7
İlişkili taraflardan alacaklar	-	16.118.259	-	16.118.259	16.118.259	9
Satılmaya hazır finansal varlıklar	-	-	-	-	-	
Finansal yükümlülükler						
Finansal borçlar	-	-	64.668.607	64.668.607	64.668.607	6
Finansal kiralama borçları	-	-	288.643	288.643	288.643	8
Ticari borçlar	-	-	36.476.726	36.476.726	36.476.726	7
İlişkili taraflara borçlar	-	-	32.936.370	32.936.370	32.936.370	9

31 Aralık 2006	İtfa edilmiş değerinden gösterilen finansal varlıklar	Krediler ve alacaklar	Satılmaya hazır finansal varlıklar	İtfa edilmiş değerinden gösterilen finansal yükümlülükler	Defter değeri	Gerçeğe uygun değeri	Dipnot
Finansal varlıklar							
Nakit ve nakit benzerleri	6.368.423	-	-	-	6.368.423	6.368.423	4
Ticari alacaklar	-	110.281.641	-	-	110.281.641	110.281.641	7
İlişkili taraflardan alacaklar	-	17.049.112	-	-	17.049.112	17.049.112	9
Satılmaya hazır finansal varlıklar	-	-	6.958.218	-	6.958.218	6.958.218	16
Finansal yükümlülükler							
Finansal borçlar	-	-	-	53.094.443	53.094.443	53.094.443	6
Ticari borçlar	-	-	-	21.606.610	21.606.610	21.606.610	7
İlişkili taraflara borçlar	-	-	-	21.250.032	21.250.032	21.250.032	9
Finansal kiralama borçları	-	-	-	89.035	89.035	89.035	8

(d) Finansal risk yönetimindeki hedefler

Şirket'in finansman bölümü; ticari faaliyetler ile ilgili hizmet verirken, aynı zamanda yerli ve yabancı finansal piyasalara erişimin düzenli bir şekilde sağlanmasından ve Şirket'in faaliyetleri ile ilgili maruz kalınan finansal risklerin seviyesini ve büyüklüğünü takip etmekten sorumludur. Söz konusu bu riskler; piyasa riski (döviz kuru riski, gerçeğe uygun faiz oranı riski ve fiyat riskini de içerir), kredi riski, likidite riski ile nakit akım faiz oranı riskini kapsar.

Şirket'in spekülasyon amaçlı finansal aracı (türev ürün niteliğindeki finansal araçların da dahil olduğu) yoktur ve bu tür araçların alım-satımı ile ilgili bir faaliyeti bulunmamaktadır.

(e) Piyasa riski

Faaliyetleri nedeniyle Şirket, döviz kurundaki (f maddesine bakınız) ve faiz oranındaki (g maddesine bakınız) değişiklikler ile ilgili finansal risklere maruz kalmaktadır.

Şirket düzeyinde karşılaşılan piyasa riskleri, duyarlılık analizleri esasına göre ölçülmektedir.

Cari yılda Şirket'in maruz kaldığı piyasa riskinde ya da karşılaşılan riskleri ele alış yönteminde veya bu riskleri nasıl ölçtüğüne dair kullandığı yöntemde, önceki seneye göre bir değişiklik olmamıştır.

31 ARALIK 2007 TARİHİ İTİBARIYLA MALİ TABLOLARA İLİŞKİN DİPNOTLAR

(Tutarlar, aksi belirtilmedikçe YTL olarak ifade edilmiştir.)

45. FİNANSAL ARAÇLARLA İLGİLİ EK BİLGİLER (devamı)**(f) Kur riski yönetimi**

Şirket'in yabancı para cinsinden parasal varlıklarının ve parasal yükümlülüklerin yabancı para dağılımı not 29'da verilmiştir.

Kur riskine duyarlılık

Şirket, başlıca ABD Doları, AVRO ve Japon Yeni cinsinden kur riskine maruz kalmaktadır.

Aşağıdaki tablo Şirket'in ABD Doları, AVRO ve Japon Yeni kurlarındaki %10'luk artışa olan duyarlılığını göstermektedir. Negatif tutar net kardaki azalışı; pozitif tutar net kardaki artışı ifade eder.

	<u>ABD Doları etkisi (i)</u>		<u>AVRO etkisi (ii)</u>		<u>JPY etkisi (iii)</u>	
	<u>1 Ocak- 31 Aralık 2007</u>	<u>1 Ocak- 31 Aralık 2006</u>	<u>1 Ocak- 31 Aralık 2007</u>	<u>1 Ocak- 31 Aralık 2006</u>	<u>1 Ocak- 31 Aralık 2007</u>	<u>1 Ocak- 31 Aralık 2006</u>
Kâr/zarar	10.308	(147.504)	(2.853.290)	(1.489.269)	(12.512)	(85.873)

(i) Dönemsonu itibari ile açık olan ABD doları cinsinden alacak ve borçlara ilişkindir.

(ii) Dönemsonu itibari ile açık olan Avro cinsinden alacak ve borçlara ilişkindir.

(iii) Dönemsonu itibari ile açık olan JPY cinsinden alacak ve borçlara ilişkindir.

Eğer YTL, ABD Doları, Avro ve JPY karşısında %10 değer kazanırsa tutarlar yukarıdaki tablo ile aynı olmakla beraber, net kâra olan etkisi ters yönde olacaktır.

(g) Faiz oranı riski yönetimi

Şirket'in sabit ve değişken faiz oranları üzerinden borçlanması, Şirket'i faiz oranı riskine maruz bırakmaktadır.

Şirket'in maruz kaldığı, finansal yükümlülükleriyle ilgili faiz oranları, 6 nolu dipnotta finansal borçlar bölümünde ayrıntılı olarak açıklanmıştır.

Faiz oranı duyarlılığı

Şirket'in kullandığı 20.000.000 Avro cinsinden ihracat kredi (2006: 14.000.000 Avro) Euribor'a endeksli ve Euribor oranındaki değişim kadar ihracat kredilerinin faiz oranlarında düşüş/yükseliş olabilir. Raporlama tarihinde Euribor faiz oranlarında %0,5'lik bir düşüş/yükseliş olması ve diğer tüm değişkenlerin sabit tutulması durumunda Şirket'in net karı 100.000 Avro değerinde artacak/azalacaktır (1 Ocak-31 Aralık 2006: 70.000 Avro).

Şirket'in kullandığı YTL cinsinden değişken faizli ihracat kredilerinin tutarı Raporlama tarihinde 750.000 YTL'dir (31 Aralık 2006: 23.500.000 YTL). Bu kredilerin faiz oranlarında %1'lik bir düşüş/yükseliş olması ve diğer tüm değişkenlerin sabit tutulması durumunda Şirket'in net karı 7.500 YTL değerinde artacak/azalacaktır (1 Ocak-31 Aralık 2006: 235.000 YTL).

(h) Diğer fiyat riskleri

Şirket'in raporlama tarihi itibari ile hisse senedi yatırımı yoktur. Bu nedenle hisse senedi fiyat riskine maruz değildir.

(ı) Kredi riski yönetimi

Finansal aracın taraflarından birinin sözleşmeye bağlı yükümlülüğünü yerine getirememesi nedeniyle Şirket'e finansal bir kayıp oluşturması riski, kredi riski olarak tanımlanır. Şirket, yalnızca kredi güvenilirliği olan taraflarla işlemlerini gerçekleştirme ve mümkün olduğu durumlarda, yeterli teminat elde etme yoluyla kredi riskini azaltmaya çalışmaktadır. Şirket'in maruz kaldığı kredi riskleri ve müşterilerin kredi dereceleri devamlı olarak izlenmektedir. Kredi riski, müşteriler için belirlenen ve Şirket yönetimi tarafından incelenen ve onaylanan sınırlar aracılığıyla kontrol edilmektedir.

31 ARALIK 2007 TARİHİ İTİBARIYLA MALİ TABLOLARA İLİŞKİN DİPNOTLAR

(Tutarlar, aksi belirtilmedikçe YTL olarak ifade edilmiştir.)

45. FİNANSAL ARAÇLARLA İLGİLİ EK BİLGİLER (devamı)**(i) Kredi riski yönetimi (devamı)**

Ticari alacaklar, çeşitli sektörler ve coğrafi alanlara dağılmış, çok büyük sayıda müşterileri kapsamaktadır. Müşterilerin ticari alacak bakiyeleri üzerinden devamlı kredi değerlendirmeleri yapılmaktadır. Şirket'in, herhangi bir müşteriden kaynaklanan önemli bir kredi riski bulunmamaktadır.

Ekli mali tablolarda sunulan finansal varlıkların değer düşüş karşılıkları düşüldükten sonraki bilançoda gösterilen değerleri, Şirket'in maksimum kredi riskini göstermektedir.

(ii) Likidite risk yönetimi

Şirket Yönetimi kısa, orta, uzun vadeli fonlama ve likidite gereklilikleri için, uygun bir likidite riski yönetimi oluşturmuştur. Şirket, tahmini ve fiili nakit akımlarını düzenli olarak takip ederek ve finansal varlıkların ve yükümlülüklerin vadelerinin eşleştirilmesi yoluyla yeterli fonların ve borçlanma rezervinin devamını sağlayarak, likidite riskini yönetmektedir.

Likidite tabloları

Aşağıdaki tablo, Şirket'in türev niteliğinde olmayan finansal yükümlülüklerinin vade dağılımını göstermektedir. Aşağıdaki tablolar, Şirket'in yükümlülükleri ödemesi gereken en erken tarihlere göre hazırlanmıştır. Gelecek dönemlerde yükümlülükler üzerinden ödenecek faizler de aşağıdaki tabloda ilgili vadelere dahil edilmiştir. Bilanço değeri ile mutabakatının sağlanabilmesi için söz konusu faizler düzeltmeler sütununda gösterilmiştir.

	<u>1 aydan az</u>	<u>1-3 ay</u>	<u>3 ay-1 yıl</u>	<u>1-5 yıl</u>	<u>Düzeltilmeler</u>	<u>Bilanço değeri</u>
31 Aralık 2007						
Krediler	3.324.085	26.707.566	36.734.848	-	(2.097.892)	64.668.607
Finansal kiralama borçları	46.667	129.784	107.640	4.552	-	288.643
Ticari borçlar	17.548.386	18.977.382	-	-	(49.042)	36.476.726
İlişkili taraflara borçlar	11.636.766	21.354.790	-	-	(55.186)	32.936.370
31 Aralık 2006						
Krediler	23.536.833	519.111	29.463.839	-	(425.340)	53.094.443
Finansal kiralama borçları	-	1.073	-	87.962	-	89.035
Ticari borçlar	15.227.207	6.205.096	208.828	-	(34.521)	21.606.610
İlişkili taraflara borçlar	13.451.796	7.841.864	-	-	(43.628)	21.250.032

2007 Dönemi Mali Oranlar Tablosu

	İDARİ DÖNEM □ 31.12.2007 □	ÖNCEKİ DÖNEM □ 31.12.2006 □
I- Likidite Oranları □		
1- Cari Oran: (Dönen Varlıklar/Kısa Vadeli Borçlar) □	1,84 □	2,23 □
2- Asit Test Oranı: (Dönen Varlıklar-Stoklar/Kısa Vadeli Borçlar) □	0,97 □	1,24 □
II- Mali Bünye Oranları □		
1- Toplam Borçların Toplam Aktiflere Oranı: (Borçlar Toplamı/Aktif Toplamı) □	0,28 □	0,24 □
2- Öz Sermayenin Toplam Borçlara Oranı: (Öz Sermaye/Borçlar Toplamı) □	2,61 □	3,20 □
III- Faaliyet ve Kârlılık Oranları □		
1- Satışların Kârlılık Oranı: (Net Dönem Kârı/Net Satışlar) □	0,08 □	0,06 □
2- Aktiflerin Kârlılık Oranı: (Net Dönem Kârı/Toplam Aktifler) □	0,10 □	0,08 □
3- Özkaynakların Kârlılık Oranı: (Net Dönem Kârı/Özkaynaklar) □	0,17 □	0,11 □

Mali Yapı ile İlgili Önlemler

Şirketimiz mali oranlara da yansıtıldığı gibi sağlıklı ve güçlü mali bünyesini 2007 yılında da korumuştur.

İDARİ FAALİYETLER

Personel ve İşçi Hareketleri:

31.12.2007 tarihi itibarıyla Şirket'imizde belirsiz süreli iş sözleşmesi ile görev yapan personel sayısı 1.656 kişidir. Bunlardan 1.297 kişi Toplu İş Sözleşmesi hükümlerine tabi olup, 359 kişi Toplu İş Sözleşmesi dışındadır. 8 kişi ise yabancı personeldir. Ayrıca şirketimizde belirli süreli iş sözleşmesi ile görev yapan personel sayısı 3 kişidir.

Toplu İş Sözleşmesi Uygulaması:

14.Dönem Toplu İş Sözleşmesi 22.05.2006 tarihinde imzalanmış ve 01.01.2006-31.12.2007 tarihleri arasında geçerli olmak üzere yürürlüğe girmiştir.

Kıdem Tazminatı Yükümlülük Durumu:

Şirket'imizin 31.12.2007 tarihi itibarıyla Kıdem Tazminatı yükümlülüğü 15.480.108 YTL'dir.

Personel ve İşçiye Sağlanan Hak ve Menfaatler:

Şirketimiz personel ve işçilerine, kanuni tatil ödemesi, 4 maaş ikramiye, yakacak, bayram yardımı, yıllık izin harçlığı, giyim, iş elbisesi, ayakkabı ve temizlik malzemeleri yardımı, tahsil yardımı, doğum, ölüm, evlenme yardımı, yemek ve yol giderleri karşılama gibi menfaatler sağlanmaktadır.

KURUMSAL YÖNETİM İLKELERİNE UYUM RAPORU

1. Kurumsal Yönetim İlkelerine Uyum Beyanı

Brisa Bridgestone Sabancı Lastik Sanayi ve Ticaret A.Ş., 01 Ocak 2007 - 31 Aralık 2007 döneminde Sermaye Piyasası Kurulu (SPK) tarafından yayımlanan "Kurumsal Yönetim İlkelerine"ne uyumu ve uygulamıştır.

2. Pay Sahipleri İle İlişkiler Birimi

Şirket'imizde pay sahiplerinin başvuruları ve yatırımcılarla olan ilişkiler Bütçe ve Finansman Müdürü tarafından yönetilmektedir. Bu kapsamda 2007 yılında 12 yatırımcı kurum ile görüşülmüştür.

İsim:[] Tevfik Koyutürk[]
Telefon: 262 316 57 00 []
e-posta: t.koyuturk@brisa.com.tr

İstanbul'da bulunan Genel Müdürlük Ofisi'nde hisse senedi değişimleri, temmettö ödemeleri gibi konularla münhasıran ilgilenen bir de personel bulunmaktadır.

İsim:[] Cemal Aydemir[]
Telefon: 212 385 84 50 Dahili:28467 []
e-posta: c.aydemir@brisa.com.tr

3. Pay Sahiplerinin Bilgi Edinme Haklarının Kullanımı

2007 yılı içerisinde pay sahiplerinden gerek telefonla ve gerekse yazılı 320 bilgi talebi gelmiş ve bunlar cevaplandırılmıştır.

Şirket'imizin yıllık faaliyet raporu internet sitemizde yayımlanmakta olup 2005 yılından itibaren pay sahiplerine yapılan duyurular, özel durum açıklamaları ve ara dönem mali tablolar da internet sitemizde pay sahiplerinin bilgisine sunulmuştur.

Ana Sözleşme'mizde özel denetçi atanmasına yönelik bir düzenleme bulunmamaktadır. Dönem içerisinde özel denetçi tayini talebi de olmamıştır.

4. Genel Kurul Bilgileri

Şirket'imizin 2006 yılına ait Olağan Genel Kurulu 29.03.2007 tarihinde gerçekleştirilmiştir. Genel Kurul'da Şirket sermayesinin %89'unu temsil eden 16 hissedar hazır bulunmuştur. Bu toplantıya davet esas sözleşme hükümleri paralelinde yapılmış ve yazılı pay sahiplerinin Genel Kurul'a katılımı için Türk Ticaret Kanunu hükümleri esas alınmıştır. Genel Kurul tarihinden 15 gün öncesinden başlamak üzere denetlenmiş 2006 yılı rakamlarını içeren mali sonuçlar İstanbul'daki Genel Müdürlük Ofisi'nde pay sahiplerinin incelemesine sunulmuştur. Genel Kurul esnasında pay sahipleri dört soru sormuşlardır. Söz konusu sorulara cevap verilmiştir. Pay sahiplerinin gündem maddeleri ile ilgili verdikleri öneriler Genel Kurul tarafından kabul edilmiştir. Önemli nitelikte kararların özellikle Genel Kurul tarafından alınması konusunda esas sözleşmede ayrı bir hükümü mevcut değildir. Yönetim Kurulu, Genel Kurul'un iradesini temsil ettiğinden böyle bir düzenlemeye ihtiyaç duyulmamıştır. Genel Kurul tutanakları, 2005 yılından itibaren Şirket'in www.brisa.com.tr internet adresinde yayımlanmaktadır.

5. Oy Hakları ve Azınlık Hakları

Esas Sözleşmede imtiyazlı oy hakkı bulunmamaktadır. Esas Sözleşmemizde, mevcut ortaklık yüzdelerinde ve ortaklık yapısında birikimli oy hakkı tanınmasının Şirket'in ahenkli yönetim yapısını bozacağı düşüncesiyle bir düzenleme yapılmamıştır.

6. Kâr Dağıtım Politikası ve Kâr Dağıtım Zamanı

Şirket'imizin kâr dağıtım politikası, SPK kurallarına ve Şirket Ana Sözleşmesi'ne uygun olarak dağıtılabilir kârın en az %30'u oranında nakit kâr payı dağıtmaktır. Yönetim Kurulu, Şirket'in istikrarlı bir büyüme gösterebilmesi için gerekli olan fon ihtiyacını göz önüne alarak her yıl kâr dağıtım önerisini hazırlar ve Genel Kurul'un onayına sunar.

Kâr dağıtımını yasal süreler içerisinde gerçekleştirilmektedir. Esas Sözleşme gereği 100 adet intifa senedi sahibi olan Hacı Ömer Sabancı Vakfı'nın ve Yönetim Kurulu Üyeleri'nin kârda imtiyazı vardır. Bu imtiyazlar esas sözleşme hükümleri paralelinde hesaplanmaktadır. Yönetim Kurulu Üyeleri'ne dağıtılacak kâr esas sözleşme hükümlerine göre Genel Kurul tarafından karara bağlanmaktadır.

7. Payların Devri[]

Hakim ortaklar olan Hacı Ömer Sabancı Holding A.Ş. ve Bridgestone Corporation'ın sahibi oldukları nama yazılı senetlerin devri, Esas Sözleşme'de (Madde 31) detaylı olarak açıklandığı gibi bazı kısıtlamalara tabidir. Özet olarak hakim ortaklar hisselerini devrederken öncelikle diğer hakim ortağa teklif etmek zorundadırlar. Hakim ortaklar nama yazılı hisse senetlerini Sabancı veya Bridgestone veya onların yan şirketleri ve hissedarları ile aynı veya benzeri iştiğal konularında iş yapmak anlamında rakip olan veya rakip olma ihtimali bulunan Üçüncü Kişiler'e devredemez.

Esas Sözleşme'de diğer ortakların pay devrini kısıtlayacak bir hüküm bulunmamaktadır.

8. Şirket Bilgilendirme Politikası

Şirket'imizde özel bir bilgilendirme politikası mevcut değildir. Şirket'in üç, altı, dokuz ve onikinci aylar itibariyle mali tabloları kamuya açıklanmaktadır.

9. Özel Durum Açıklamaları

2007 yılında SPK düzenlemeleri uyarınca 11 adet özel durum açıklaması yapılmıştır. Ek açıklama istenmemiştir. Özel durum açıklamaları zamanında yapılmıştır. Dolayısı ile SPK tarafından özel durum açıklamalarının zamanında yapılmaması nedeniyle uygulanan herhangi bir yaptırım yoktur.

Şirket'imizin hisse senetleri yurtdışı borsalarda kote değildir.

10. Şirket İnternet Sitesi ve İçeriği

Brisa internet adresi www.brisa.com.tr'dir. İnternet sitemizin yatırımcı ilişkileri bölümünde; ticaret sicil bilgileri, son durum itibariyle ortaklık ve yönetim yapısı, özel durum açıklamaları, yıllık faaliyet raporları, periyodik mali tablo ve raporlar, genel kurul toplantı tutanağı ve katılanlar cetveli yer almaktadır.

11. Gerçek Kişi Nihai Hâkim Pay Sahibi/Sahiplerinin Açıklanması

Şirket'imizde gerçek kişi nihai hakim pay sahibi yoktur. Ortaklık yapısı faaliyet raporlarında ve internet sitesinde yer almaktadır.

12. İçeriden Öğrenebilecek Durumda Olan Kişilerin Kamuya Duyurulması

Faaliyet raporunda Yönetim Kurulu Üyeleri ve üst düzey yönetimde görev alan ve dolayısı ile içeriden öğrenebilecek durumda olan kişiler hakkında bilgi verilmektedir.

13. Menfaat Sahiplerinin Bilgilendirilmesi

Çalışanlarımıza yönelik olarak bilgilendirme, duyurular, toplantılar ve internet kanalıyla gönderilen bilgiler vasıtası ile gerçekleştirilmektedir.

Nihai kullanıcılarla en önemli bağlantı noktamızı oluşturan bayilerimizin bilgilendirilmesine yönelik olarak internet üzerinden erişimin mümkün olduğu "Bayi Bilgi Sistemi" bulunmaktadır. Bayi Bilgi Sistemi yanında da, bayilerin iş yönetimi için kullanıldığı ve şirket sistemleri ile entegre Bayi Otomasyon Sistemi (BOS), nihai kullanıcıya ulaşan garanti sistemi (e-garanti), Müşteri Başvuru Yönetimi gibi destekleyici sistemler de bulunmaktadır. Bayilerimize ve kullanıcılarımıza yönelik her türlü bilgi akışı bu kanaldan yapıldığı gibi bölgesel veya tüm bayilerimizi kapsayan toplantılar vasıtası ile de karşılıklı bilgilendirme yapılmaktadır.

Tedarikçilerimizin bilgilendirilmesi toplantı ve duyurularla gerçekleştirilmektedir.

14. Menfaat Sahiplerinin Yönetime Katılımı

Şirket'imizde, çalışanların ana politikaların oluşumuna katkısı olduğu, politikaların Şirket bütününe yayılmasını ve hedeflere dönüştürülmesini, planlanan uygulamaların gerçekleştirilmesini ve uygulama sonuçlarının gözden geçirilerek sürekli iyileştirmenin sağlanmasını teşvik eden bir yönetim modeli uygulanmaktadır. Çalışanlar haricindeki menfaat sahipleri ile (müşteriler, tedarikçiler vb.) ile yapılan toplantılarda belirtilen konular Şirket politikalarının oluşumunda dikkate alınmaktadır.

15. İnsan Kaynakları Politikası

İnsan Kaynakları Politika'mızın ana esasları aşağıdaki başlıca dört başlık altında özetlenebilir.

- Brisa'nın uzun dönemli planlarına paralel insan kaynakları plan ve uygulamaları ile yarının ihtiyaçlarını karşılayacak yeterliliğe getirilmesi,
- "Önce İnsan" yaklaşımı, güvenli bir çalışma ortamı ve mükemmellik politikası doğrultusunda çalışanların şirkete bağlılığının, verimliliğinin motivasyonunun ve mutluluğunun sürekliliğinin sağlanması,
- Brisa'nın eleman ihtiyacı ile bireylerin nitelik ve isteklerini dengeleyecek şekilde kişilerin doğru pozisyona doğru zamanda yerleştirilmesi,
- Çalışanların performans ve potansiyellerinin değerlendirilmesi ve şirketin değişken ihtiyaçlarına uygun becerilerinin geliştirilmesi, daha geniş sorumluluklara hazırlanmaları için gerekli olan eğitim ve tecrübelerin kazandırılması.

2007 yılı içinde ve öncesinde çalışanlardan ayrımcılık konusunda bir şikayet gelmemiştir.

16. Müşteri ve Tedarikçilerle İlişkiler Hakkında Bilgiler

Satışlarımızın tutarsal olarak yarıya yakınının gerçekleştiği yurtçi yenileme pazarında geniş bir bayi ağı ile nihai müşterilerimize hizmet vermekteyiz. Müşterilerimizle bağlantı noktamız olan bayilerimizin hizmet kalitelerini artırmak için teknik eğitimler verilmekte, yeni bayiler için oryantasyon programları düzenlenmektedir. Bayilerin nihai kullanıcılara davranışlarını incelemek ve gereken iyileştirmeleri sağlamak amacıyla düzenli olarak araştırmalar yapılmaktadır. Garanti uygulamasında yasal gereklilikler eksiksiz olarak yerine getirilmekte ve müşteriye cevap verme süresini kısaltmak amaçlı yeni projeler geliştirilmekte ve uygulamaya alınmaktadır. Gelen şikayet ve öneriler Müşteri Hizmetleri ve Satış Bölümü tarafından titizlikle incelenmektedir. Binek araç kullanıcılarına markalarımıza satın almaları sonrasında "Ücretsiz Yol Yardımı Hizmeti " verilmekte ve sonuçları titizlikle takip edilmektedir.

Ürünlerimiz çeşitli tip ve niteliklerde araç üreten otomotiv firmalarında orijinal lastik olarak kullanılmakta olup, bu lastiklerin büyük bir kısmı ihraç edilen araçlara takılmaktadır. Otomotiv üreticileri ile araçların geliştirilmesi aşamasından başlamak üzere yakın bir iletişim içinde olunmakta ve araç özelliklerine en uygun ürünlerin tedarik edilmesi için gerekli araştırma ve geliştirme faaliyetleri gerçekleştirilmektedir. Ürün kalitesinin devamlılığını sağlayarak, müşteri tatminini azami seviyede tutmak için Brisa'ya hammadde, malzeme/ekipman ve hizmet sağlayan tedarikçilerimizle işbirliğimiz, karşılıklı güven, sağlıklı iletişim, sürekli gelişimin desteklenmesi, topluma ve çevreye duyarlılık konuları çerçevesinde yürütülmektedir. Hammadde tedarikçilerimizin tümü belirlenmiş standartlarımıza göre onaylanmış tedarikçilerdir. Brisa müşteri ihtiyaçlarını ön planda tutan tedarikçileri ile uzun süreli işbirliği kurma taraftarıdır. Tedarikçilerimizin performansları sürekli takip edilmekte, sorun var ise iyileştirmeye yönelik faaliyetlere başvurulmaktadır. Ayrıca sistem değerlendirmeleri ile tedarikçilerimizin sistemlerini sürekli gözden geçirmelerine yardımcı olunmakta ve sürekli iyileştirme anlayışı ile destek verilmektedir.

17. Sosyal Sorumluluk

Şirket'imizin Sosyal Sorumluluk Politikası "geleceğimizi seçimlerimiz belirler anlayışı" çerçevesinde aşağıdaki gibi özetlenebilir:

Brisa, farklılıklar yaratarak varolmanın sosyal sorumluluk anlayışıyla gelişeceğinin bilincindedir.

Kuruluşumuzda; müşteri, çalışan, hissedar, tedarikçi, iş ortakları, rakipler ve toplum beklentileri iş yapış şeklimize, kültür ve değerlerimize yansımıştır. Sosyal Sorumluluk bilinciyle yönetim anlayışı benimsenmiştir. Sosyal Sorumluluk anlayışımız doğrultusunda:

- Sorumluluklarımızda, karar ve faaliyetlerimizde belirleyici olan yasaların ötesinde bize yol gösteren SA-ETİK "İş Etiği Kuralları" kılavuzunu izleriz.
- İnsan hakları ve işgücü ilkelerine saygı gösterir, zorunlu işçilik ile çocuk işçiliğinin kaldırılmasını destekleriz,
- İşletmemizde istihdam ve işle ilgili ayrıcalıkların olmaması için çalışırız,
- Güvenli ve sağlıklı bir işyeri atmosferi yaratmak için gerekli tüm önlemleri alırız,
- Sürdürülebilir yaşam için çevresel bozulmaya karşı önleyici yaklaşımı benimser, verimli kaynak kullanımını destekleriz,
- Sosyal Sorumluluk yaklaşımımızı sürekli iyileştirerek geliştirmeye özen gösteririz,

17. Sosyal Sorumluluk (devamı)

▪ İletişimin şirketimizi, topluluğumuzu ve paydaşlarımızı ulaşılabilir hedeflere taşıyacağı bilinci ile kamuoyuna açıklık politikası izleriz.

18. Yönetim Kurulunun Yapısı, Oluşumu ve Bağımsız Üyeler

İcracı olmayan Yönetim Kurulu Üyeleri

Başkan	: Güler SABANCI
Başkan Yardımcısı	: Takashi URANO
Üye	: Faruk BİLEN
Üye	: Turgut UZER
Üye	: Kunitoshi TAKEDA
Üye	: Mustafa BAYRAKTAR

İcracı Yönetim Kurulu Üyeleri

Üye	: Bülent SAVAŞ, Genel Müdür
Üye	: Junichi KUMANO, İcra Koordinatörü
Üye	: Junichi OTSUKA, Teknik Gruplar Yönetmeni

Brisa, Sabancı Holding ve Bridgestone Corporation'ın ortak bir girişimidir. Ortak yönetim gereği Yönetim Kurulu'nda bağımsız üye bulunmamaktadır. Yönetim Kurulu Üyeleri'nin Türk Ticaret Kanunu'nun 334 ve 335'inci maddelerinde yazılı muameleleri yapabilmelerine Genel Kurul tarafından izin verilmiştir.

19. Yönetim Kurulu Üyelerinin Nitelikleri

Yönetim Kurulu üyelerinin nitelikleri SPK Kurumsal Yönetim İlkeleri IV. Bölümünün 3.1.1, 3.1.2 ve 3.1.5. maddelerinde yer alan niteliklerle örtüşmektedir. Esas sözleşmede Yönetim Kurulu Üyelerinde aranan asgari niteliklere ilişkin bir bölüm yoktur.

20. Şirketin Misyon ve Vizyonu ile Stratejik Hedefleri

Brisa misyonu, vizyonu, değerleri ve politikaları, her yıl üst yönetimce gözden geçirilmekte, bu doğrultuda oluşan stratejik hedefler yıllık toplantılarda çalışanlar ile paylaşılmakta ve Brisa internet sitesinde yer almaktadır.

Brisa misyonu ve vizyonu doğrultusunda İcra Komitesi tarafından belirlenen stratejik hedefler Yönetim Kurulu'nda görüşülerek onaylanmaktadır. İcra Komitesi, Genel Müdür, İcra Koordinatörü, Teknik Gruplar Yönetmeni, Finansman Planlama ve Kontrol Genel Müdür Yardımcısı, Pazarlama ve Satış Genel Müdür Yardımcısı ve Finansal Asistan'dan oluşmaktadır. Yılda en az dört defa Yönetim Kurulu toplantılarında belirlenen hedeflere ulaşma derecesi, faaliyetler ve geçmiş dönem performansı gözden geçirilmektedir.

21. Risk Yönetim ve İç Kontrol Mekanizması

Esas sözleşme gereği kurulmuş olan ve üyeleri; Genel Müdür, İcra Koordinatörü, Teknik Gruplar Yönetmeni, Finansman Planlama ve Kontrol Genel Müdür Yardımcısı, Pazarlama ve Satış Genel Müdür Yardımcısı ve Finansal Asistan'dan oluşan İcra Komitesi Şirket'in tüm risklerini etkin olarak kontrol etmekte olup Yönetim Kurulu'nca ayrıca bir risk yönetim ve iç kontrol mekanizmasına yer verilmemiştir.

22. Yönetim Kurulu Üyeleri ile Yöneticilerin Yetki ve Sorumlulukları

Şirket Yönetim Kurulu'nun yönetim hakkı ve temsil yetkileri Esas Sözleşme'de tanımlanmıştır. Yöneticilerin yetki ve

sorumluluklarına ise Esas Sözleşme'de ayrıca özel bir açıklama yapılmamıştır.

23. Yönetim Kurulunun Faaliyet Esasları

Şirket Yönetim Kurulu 2007 yılı içinde 9 adet yüz yüze, 13 adet Türk Ticaret Kanunu ve Esas Sözleşme hükümleri paralelinde yazılı onay alınmak sureti ile toplam 22 toplantı yapmıştır. Yönetim Kurulu gündemi her üyeye, toplantı gününden en az 10 gün önce bildirilmektedir. Yönetim Kurulu üyelerinin ağırlıklı oy hakkı ve/veya olumsuz veto hakkı bulunmamaktadır. Esas Sözleşme gereği Yönetim Kurulu'nda kararlar dokuz üyeden altı veya daha fazla üyenin olumlu oyu ile geçerlilik kazanır.

2007 yılında yapılan toplantılarda Yönetim Kurulu Üyeleri tarafından alınan kararlar aleyhinde farklı görüş açıklanmamıştır. SPK Kurumsal Yönetim İlkeleri'nin IV. Bölümü'nün 2.17.4'üncü maddesinde yer alan konularda yönetim kurulu toplantılarına mazereti olmayan üyelerin fiili katılımı sağlanmıştır. Bu toplantılarda Yönetim Kurulu Üyeleri gündem dışında bir soru sormamışlardır.

24. Şirket'le Muamele Yapma ve Rekabet Yasağı

Yönetim Kurulu Üyeleri'nin Türk Ticaret Kanunu'nun 334 ve 335'inci maddelerinde yazılı muameleleri yapabilmelerine Genel Kurul tarafından izin verilmiştir. Bu durum nedeniyle çıkar çatışması yaşanmamıştır.

25. Etik Kurallar

Brisa Değerleri başlığı altında toplanmış olan yaklaşımlar dizini Brisa çalışanlarının uyması gereken etik kuralları ifade etmektedir. Brisa Değerleri şirket çalışanlarına duyurulmakta ve Brisa internet sitesi vasıtasıyla kamuya açıklanmaktadır.

Ayrıca Brisa çalışanlarına yönelik olarak etik kurallar ve davranışlar şirket kuralı olarak oluşturulmuş ve yayımlanmıştır. Tüm Brisa çalışanlarına etik kurallar eğitimi verilmiş olup, yıl sonunda da internet üzerinden tazeleme eğitimleri yapılmıştır.

26. Yönetim Kurulunda Oluşturulan Komitelerin Sayı, Yapı ve Bağımsızlığı

Yönetim Kurulu'nda oluşturulan Denetimden Sorumlu Komite'nin üç üyesi bulunmaktadır. Üyelerden ikisi icracı olmayan Yönetim Kurulu üyesidir. Denetimden Sorumlu Komite 2007 yılında dört defa toplanmıştır.

Denetimden Sorumlu Komite Üyeleri:

Takashi Urano, Yönetim Kurulu Başkan Vekili
Turgut Uzer, Yönetim Kurulu Üyesi
Junichi Kumano, Yönetim Kurulu Üyesi

Şirket Yönetim Kurulu kurumsal yönetim ilkeleri ve bunlara uyum konusu ile bizzat ilgilendiğinden ayrı bir komite kurulmasına gerek görülmemiştir.

27. Yönetim Kuruluna Sağlanan Mali Haklar

Yönetim Kurulu Üyelerine esas sözleşmenin kâr dağıtımını ile ilgili 28'inci maddesinde belirtilen yönteme göre kâr payı ödemesi Genel Kurul kararı ile yapılmaktadır. Yönetim Kurulu üyelerine ücret ödenmemekte ve borç verilmemektedir.

KÂR DAĞITIM ÖNERİSİ

Sermaye Piyasası Kurulu Muhasebe Standartları'na göre hesaplanmış 2007 yılı bilanço karımız olan 77.134.460,74 YTL'nin, Esas Mukavelename'mizin 28'inci maddesi gereği aşağıda tabloda görüldüğü şekilde;

Kurumlar Vergisi	14.626.073,29 YTL
Birinci Temettü Payı	12.501.677,49 YTL
İkinci Temettü Payı	35.126.322,51 YTL
İntifa Senedi Sahiplerine	3.856.723,04 YTL
Yönetim Kurulu Payı	135.000,00 YTL
II. Tertip Yasal Yedek Akçe	5.124.762,93 YTL
Olağanüstü Yedek Akçe	5.763.901,48 YTL

tefrikine ve 7.441.875 YTL sermayeyi temsil eden hisse senedi sahiplerine % 640 oranında toplam 47.628.000 YTL, intifa senedi sahiplerine 3.856.723,04 YTL ve Yönetim Kurulu üyelerine 135.000 YTL kâr payının brüt olarak nakden dağıtılmasına; ortaklarımızın hukuki durumlarına bağlı olarak %15 gelir vergisi stopajı yapılarak tam mükellef kurum ortaklarımıza 6,40 YTL brüt = net kâr payı, diğer ortaklarımıza ise brüt 6,40 YTL, net 5,44 YTL kâr payı ödenmesine karar vermenizi teklif eder, saygılarımızı sunarız.

DENETÇİ RAPORU

Brisa Bridgestone Sabancı Lastik Sanayi ve Ticaret A.Ş.

Yıllık Olağan Genel Kuruluna

Unvan	: Brisa Bridgestone Sabancı Lastik Sanayi ve Ticaret A.Ş.
Merkezi	: İstanbul
Sermayesi	: ₺.441.875 YTL
Faaliyet Konusu	: Taşıt tekerlek lastikleri imalatı ve satışı
Denetçilerin adı ve görev süreleri, ortak veya şirketin personeli olup olmadıkları	: Fuat Öksüz - Kunihiko Umemoto - Mehmet Bingöl. □ Görev süremiz 1 (bir) yıldır. Şirket ortaklığımız yoktur. □ Şirket personeli değiliz.
Katılınan Yönetim Kurulu ve yapılan Denetleme Kurulu Toplantılarının sayısı	: 4 (dört) defa Yönetim Kurulu'na katılmış, 6 (altı) defa □ Denetleme Kurulu Toplantısı yapılmıştır.
Ortaklık hesapları, defter ve belgeleri üzerinde yapılan incelemenin kapsamı, hangi tarihlerde inceleme yapıldığı ve varılan sonuç	: Vergi Mevzuatı ve Ticaret Hukuku açısından 3., 6.,9.,12.. □ ayların ilk haftalarında tetkik ve kontrol yapılmış, tenkide □ değer bir hususa rastlanmamıştır.
Türk Ticaret Kanunu'nun 353'üncü maddesinin 1'inci fıkrasının 3 numaralı bendi gereğince ortaklık veznesinde yapılan sayımların sayısı ve sonuçları	: 4 (dört) defa kasa sayımı yapılmış ve mevcut kayıtlara □□ uygun bulunmuştur.
Türk Ticaret Kanunu'nun 353'üncü maddesinin 1'inci fıkrasının 4 numaralı bendi gereğince yapılan inceleme tarihleri ve sonuçları	: Her ayın ilk iş gününde yapılan incelemelerde mevcut □□ kıymetli evrakın defter kayıtlarına uygun olduğu tespit □□ edilmiştir.
İntikal eden şikayet ve yolsuzluklar ve bunlar hakkında yapılan işlemler	: Herhangi bir şikayet intikal etmemiştir.

Brisa Bridgestone Sabancı Lastik Sanayi ve Ticaret Anonim Şirketi'nin 01.01.2007 - 31.12.2007 dönemi hesap ve işlemlerini Türk Ticaret Kanunu, Ortaklığın Esas Sözleşmesi ve diğer mevzuat ile genel kabul görmüş muhasebe ilke ve standartlarına göre incelemiş bulunmaktayız.

Görüşümüze göre içeriğini benimsediğimiz 31.12.2007 tarihi itibarıyla düzenlenmiş bilanço, ortaklığın anılan tarihteki gerçek mali durumunu, 01.01.2007-31.12.2007 dönemine ait gelir tablosu anılan döneme ait faaliyet sonuçlarını gerçeğe uygun ve doğru olarak yansıtmakta; kâr dağıtım önerisi yasalara ve Ortaklık Esas Sözleşmesi'ne uygun bulunmaktadır.

Bilançonun ve gelir tablosunun onaylanmasını ve Yönetim Kurulu'nun aklanmasını oylarınıza arz ederiz.

DENETİM KURULU

Fuat ÖKSÜZ□

□

Kunihiko UMEMOTO□□

Mehmet BİNGÖL



BRISA BRIDGESTONE SABANCI
LASTIK SANAYI VE TICARET A.Ş.

Merkez Ofis:

Alikahya Mevkii 41220 İzmit / Kocaeli
Tel: (0262) 316 40 00 Faks: (0262) 316 40 40

Genel Müdürlük Ofisi:

Sabancı Center Kule: 2 Kat: 3
34330 4. Levent / İstanbul
Tel: (0212) 385 84 50 Faks: (0212) 385 84 55

Pazarlama ve Satış Ofisi:

Kısıklı Caddesi Şehit Teğmen İsmail Moray Sokak
No: 2/1 34662 Altunizade / İstanbul
Tel: (0216) 544 35 00 Faks: (0216) 544 35 35